



P F K

**Elektronikus Pénztárgép
DATECS DP-150 MO**

FELHASZNÁLÓI KÉZIKÖNYV



TARTALOMJEGYZÉK

BEVEZETÉS	4
A PÉNZTÁRGÉP HARDVER KONFOGURÁCIÓJÁNAK LEÍRÁSA	5
DATECS DP-150 MO Hardver konfiguráció leírása	5
DATECS DP-150 MO FŐBB FUNKCIONÁLIS ÉS TECHNIKAI PARAMÉTEREK	6
PÉNZTÁRGÉP ÁLTAL KEZELT MENNYISÉGI ÉS ÉRTÉKHATÁROK	6
A PÉNZTÁRGÉP KÜLSŐ KINÉZETE	7
BILLENTYŰZET	7
KICSOMAGOLÁS	7
BE/KIKAPCSOLÁS	7
PAPÍRTEKERCS BEHELYEZÉSE	8
PÉNZTÁRGÉP KIJELZÉSEI	8
A pénztárgép kijelzői	8
Az adóügyi ellenőrző egység LED kijelzései	8
ÜZEMMÓDOK	8
1. Üzem mód kiválasztása	8
2. Az egyes üzemmódok kezelői jogosultságai	9
NYUGTAKIADÁS – Értékesítés üzemmód	10
NAPNYITÁS	10
Billentyűfunkciók a Nyugtakiadás üzemmódban	10
Szturnó, visszáru, göngyölegjegy, összesítő lista	14
SPECIÁLIS HASZNÁLAT A NYUGTAKIADÁS ÜZEMMÓDBAN	15
Vonalkód alkalmazása a termékazonosításra	15
X – JELENTÉSEK ÜZEMMÓD	17
Az üzemmód kiválasztása	17
AZ X – JELENTÉSEK FAJTÁI	17
1. Pénztárgép forgalmi jelentés	17
2. Pénztárgép-kezelő forgalmi jelentés	17
3. Termék forgalmi gyűjtők jelentése	17
4. Termékenkénti raktárjelentés	17
5. Terméklista (programozott paraméterekkel)	17
6. Gyűjtőjelentés	18
7. Raktárkezelés	18
8. Bizonylat másolatok	18
Z – ZÁRÁSOK – NAPI ZÁRÁS FOLYAMATA	18
Az üzemmód kiválasztása	18
ZÁRÁSOK ÉS A HOZZÁ TARTOZÓ JELENTÉSEK TÍPUSAI	19
1. Napi forgalmi jelentés és napzárás	19
2. Pénztárgép kezelők forgalma	19
3. Termék forgalmi gyűjtők	19
ADÓÜGYI ELLENŐRZŐ EGYSÉG ADATAINAK LEKÉRDEZHETŐSÉGE	20
Az üzemmód kiválasztása	20
1. Jelentés nyomtatása (dátum intervallumra)	20
2. Jelentés nyomtatása (sorszám intervallumra)	20
3. Napló másolása	21
4. P7B fájlok másolása	21
PROGRAMOZÁS ÜZEMMÓD	21
Billentyűk funkciói a programozás üzemmódban	22



PARAMÉTEREK ISMERTETÉSE	23
1. Terméktörzs paraméterek	23
2. Pénztárgép kezelők	25
3. Szövegek megadása a nyugtán	26
4. Konfiguráció	26
4.1. Pénztárgép paraméterek	26
4.2. Nyugta paraméterek	27
4.3. Gyorsbillentyűk paraméteri	27
4.4. A<-%> és a <+-%> billentyűk paramétere	27
4.5. Kommunikáció	28
4.5.1. Perifériák	28
4.5.2. PC kapcsolat	28
5. Valuta	28
6. Feloldó kód	28
7. Éves felülvizsgálat	29
EURÓ ÜZEMMÓDRA VALÓ ÁTÁLLÁS	30
Felkészülési időszak jellemzői	30
Euró átállás elvégzése	30
Kivezetési időszak jellemzői	30
TOVÁBBI ÜZEMMÓDOK	31
Szerviz üzemmód	31
TESZTEK	31
1. Nyomtatóteszt	31
2. Kijelzőteszt	31
3. Billentyűzet teszt	31
4. RAM memória tesztje	32
5. Flash-memória tesztje	32
6. Órateszt	32
7. Soros port tesztje	32
8. GPRS Teszt	32
9. Akkumulátor teszt	33
10. Teljes teszt	33
11. Ciklikus teszt	33
12. USB Disk	33
PÉNZTÁRGÉP ÉS AEE EGYSÉG PROGRAM CSERÉJE	33
PC KAPCSOLAT	33
HIBÁK ÉS ELHÁRÍTÁSUK	34
Hiba okok és elhárításuk	34
BIZONYLAT MINTÁK	36
FORINT ÜZEMMÓD	37
Napnyitás, értékesítés és napzárás bizonylatai	37
Lekérdezések, jelentések	41
Egyéb nem adóügyi bizonylatok	44
FELKÉSZÜLÉSI IDŐSZAK	46
EURÓ ÜZEMMÓD	49
BIZONYLAT MÁSOLATOK	52
MENÜTÉRKÉP 1	54
MENÜTÉRKÉP 2	56
MENÜTÉRKÉP 3	58

BEVEZETÉS

DATECS DP-150 MO egy rugalmasan programozható elektronikus pénztárgép, amely **A253** számú forgalmazási engedéllyel rendelkezik. A DP-150 MO pénztárgép paraméterei lehetővé teszik, hogy hatékonyan alkalmazható legyen a boltok, szupermarketek, éttermek és értékesítő helyek bevétel regisztrációjára. A pénztárgép teljes kimutatást biztosít a pénztárosok, üzletvezetők, üzlettulajdonosok számára és online adatkapcsolatot biztosít az adóhatóság felé a beépített adóügyi ellenőrző egységen (AEE) keresztül.

Ez a felhasználói kézikönyv a DP-150 MO elektronikus pénztárgép használatához szükséges összes információt biztosítja. Részletesen leírja a pénztárgép beállításának, üzembe helyezésének és használatának lépéseit, megadja a pénztárgép technikai adatait és tároló kapacitását. Részletesen leírja az egyes üzemmódok használatát és működését segítve ezzel az eszköz hatékony használatba vételét.

KÍVÁNJUK, HOGY SÖK ÖRÖME LEGYEN A DATECS DP-150 MO
ELEKTRONIKUS PÉNZTÁRGÉPPLE VALÓ MUNKÁBAN!




Ez a jelölés a szelektív gyűjtést igénylő elektromos és elektronikus berendezéseket jelzi. A jelöléssel ellátott berendezést tilos vegyes hulladékgyűjtőbe helyezni.
(A jelölt berendezéseket a 2006/66/EK és a 2002/96/EK irányelv, valamint a honosító 2264/2004. (IX.23) Kormány rendelet alapján lehet szállítani, ártalmatlanítani és hulladékként kezelni)

Jelen dokumentumban lévő információk – külön értesítés nélkül – változhatnak. Sem a dokumentum, sem annak valamely része nem sokszorosítható és továbbítható semmilyen formában és eszközzel a magyar forgalmazó PFK Kft. (2030, Érd, Ürmös u. 30.) előzetes írásos engedélye nélkül.

Verzió: 2019. december V01

A PÉNZTÁRGÉP HARDVER KONFIGURÁCIÓJÁNAK LEÍRÁSA
DATECS DP-150 MO Hardver konfiguráció leírása

Paraméter	Megjegyzés
Hőnyomtató (2-incs méretű)	- EPSON M-T173H - Fujitsu 682MCL101 - Seiko LTP01-245-01/02/11
Nyomtató sebesség	12 sor/másodperc
Karakterek száma egy sorban	42
Papírtekercs adatok	- szélesség 57 mm - vastagság 60 - 72 µm - tekercs átmérője max. 65 mm
Felhasználói képernyő Vevőkijelző	- Grafikus 4 soros LCD soronként 22 karakter - Grafikus 2 soros LCD soronként 16 karakter
Billentyűzet	33 billentyű
Tápellátás	Adapter - DC 9V/3.5A, bemenő: 100-240V 50-60Hz
Akkumulátorok	Li-Ion 7,4V 2000mA/h Opcionális feltöltési ideje 2,5 óra Li-Po 3,7V 180mA/h backup feltöltési ideje 1,5 óra
Belső óra	90 napig megtartja a dátumot és időt tápellátás nélkül. Adóügyi ellenőrző egységgel naponta szinkronizált.
Működési hőmérséklet	0°C – +45°C
Méretek	Hossz/Magasság/Szélesség - 243/69/168 mm
Tömeg	0,8 kg (1 papírtekerccsel)
Interfészek és csatlakoztatható berendezések	- Kasszafiók – 1 db (nyitás érzékelő kezelés is beállítható), - RS-232C soros port (1 db), beállítható hogy vonalkód olvasó, mérleg, külső információs vevőkijelző kapcsolt a portra. 
Adóügyi ellenőrző egység (AEE)	DCU-500 típusú 16 GB SD kártya 2500 mAh akkumulátorral (feltöltési ideje legalább 3 óra) USB 2.0 porttal és visszajelző ledekkel
Kommunikáció	Adóügyi modulba integrált GPRS/3G/UMTS/HSDPA modem külső antenna csatlakozóval és antennával.



DATECS DP-150 MO FŐBB FUNKCIONÁLIS ÉS TECHNIKAI PARAMÉTEREK

Paraméter	Megjegyzés
Termékadatbázis mérete	100 000 termék
Termék nevének hossza	30 karakter
Alkalmazható vonalkód típusok	EAN-13, EAN-8, UPC, mérleg vonalkódok kezelése 1 termékhez 4 vonalkód megadhatósága
ÁFA típusok és gyűjtők	5 ÁFA csoportban csoportonként 100 forgalmi gyűjtő (500 gyűjtő)
Felhasználók száma	30
Értékesítési hely azonosítása	maximum 9 kasszaazonosító
Egy nyugtán szerepeltethető tételek száma	maximum 120
Fizetési módok	3 fizetési mód: - készpénz (forintkerekítés kezeléssel) - bankkártya (maximált érték a nyugta összesen) - utalvány (túlfizetés a kerekítésbe nincs visszaadás) / csekk
Pénztárgép működési módok	<ul style="list-style-type: none"> - Nyugtakiadás - Jelentések - Zárások - Programozás - Napnyitás - Szerviz üzemmód - AEE jelentés - Teszt

PÉNZTÁRGÉP ÁLTAL KEZELT MENNYISÉGI ÉS ÉRTÉKHATÁROK

Megnevezés	Érték
Egységár (tételsor) maximális értéke	± 9 999 999 Ft ± 99 999,99 EUR üzemmódban
Minimális egységár	1 Ft 0,01 EUR Euró üzemmódban
Mennyiségi értékhatár	99
Bizonylatszintű gyűjtők értékhatár	± 999 999 999 Ft ± 999 999,99 EUR Euró üzemmódban
Napi szintű gyűjtők értékhatár	± 999 999 999 Ft ± 9 999 999,99 EUR Euró üzemmódban
Göngyöltett forgalom	± 999 999 999 999 Ft ± 9 999 999 999,99 EUR Euró üzemmódban
Maximális tételszám egy nyugtán	9999
Forint érték kezelése	Minden esetben egész forintra kerekítve, készpénzfizetés esetén legkisebb érme 5 Ft.
Euró kezelési érték	Minden esetben 0,01 EUR-ra kerekítve, készpénzfizetés esetén legkisebb érték 0,01 EUR


P F K

A PÉNZTÁRGÉP KÜLSŐ KINÉZETE



BILLENTYŰZET



KICSOMAGOLÁS

Miután kivette a pénztárgépet a dobozából és eltávolította a távtartó és csomagoló anyagokat, az alábbi dokumentumok találhatóak a gép mellett:


- Ez a felhasználói kézikönyv;
- Pénztárgép napló.


Helyezze a pénztárgépet olyan helyre, ahol a vevő és a kezelő is egy időben olvashatja a vevő, illetve felhasználói kijelzőn megjelenő információkat
Ne helyezze a pénztárgépet nagyon poros vagy közvetlen napsütés által ért, esetleg sugárzó hő által érintett helyre.

BE/KIKAPCSOLÁS

A pénztárgép hálózati adapterrel ellátott berendezés. A hálózati adapterhez szükséges feszültség 100-240 V ~50-60Hz, kimenő feszültség és áramerősség 9V/5A.

A pénztárgépet ne csatlakoztassa olyan elektromos körbe, amelyen más fogyasztók is találhatóak (pl. hűtőgép, fagyasztó, fűtő berendezések, elektromos motorok stb.)
 A munka megkezdése előtt ellenőrizze, hogy a papírtekercs behelyezésre került-e a pénztárgépbe.

A pénztárgépet bekapcsolni a  billentyű megnyomásával lehet. A felhasználói kijelzőn megjelenik a főmenü:


A pénztárgép főmenüjébe a  gombbal térhet vissza egy-egy almenüből.

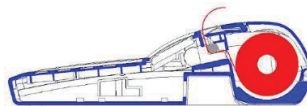
A pénztárgép a bekapcsolás után a vevőkijelzőjén az „Üdvözlöm!” feliratot jeleníti meg. A vevőkijelző bal felső sarkában megjelenő „@” felirat jelzi, hogy a pénztárgép AEE egysége megfelelően működik.

A pénztárgépet kikapcsolni a főmenüben a „0 – Kikapcsolás” menüpont meghívásával lehet.



PAPÍRTEKERCS BEHELYEZÉSE

- Távolítsa el a papírtekercs tároló fedelét;
- Helyezze a tekercsot a számára kialakított bölcsőbe;
- Tekerjen le kb. 5*10 cm papírt a tekercsről;
- Zárja le a fedelet könnyed nyomással;
- Ha szükséges a papír további kitékerése nyomja meg a  gombot ahányszor szükséges.



PÉNZTÁRGÉP KIJELZÉSEI

A pénztárgép kijelzői

A pénztárgép két alap kijelzővel rendelkezik. Az egyik a kezelői kijelző amelynek bal oldalán az AEE jelzőfényei is elhelyezésre kerültek. A második kijelző a vevőkijelző amely 270 fokban körbeforgatható. A vevőkijelző felső sorában megjelenő „@” felirat mutatja a megfelelő AEE működési kapcsolatot az online NAV szerverrel.

Az adóügyi ellenőrző egység LED kijelzései

Az AEE három kijelző ledet alkalmaz:

- **ZÖLD LED** – a tápellátás kijelzésére szolgál. Amennyiben folyamatosan világít az AEE külső tápellátást kap a pénztárgéptől. Ha villog akkor az AEE saját tápellátásról üzemel.
- **SÁRGA LED** – modem állapot kijelzésére szolgál. Nem világít, ha a modem készenléti állapotban van és nincs modem kommunikációs hiba. Folyamatosan világít az AEE kommunikációs folyamata alatt és villog ha az adatkapcsolat során az adathálózat elérése hibás.
- **PIROS LED** – hiba jelzésére szolgál. Ha nincs AEE működési hiba akkor nem világít. Villog, ha valamilyen AEE hiba történt.

ÜZEMMÓDOK

A pénztárgép különböző üzemmódok alkalmazásával teszi lehetővé a működési funkciók gyors elérését. A kezelő által kiválasztott üzemmód biztosítja az értékesítés, jelentések, napi zárás, paraméterek állításának végrehajtását. A különböző üzemmód menük kezelői jogosultsághoz kötöttek. A kézikönyv ismerteti a különböző menüket. A kezelői hibákat hibaüzenettel jelzi a pénztárgép.



A főmenü a következő üzemmódok kiválasztását teszi lehetővé:

Üzemmód száma	Meghatározás	Üzemmód száma	Meghatározás
1	Nyugtakiadás	6	PC kapcsolat
2	X - Jelentések	7	Szervíz üzemmód
3	Z - Zárások	8	Napnyitás
4	Programozás	9	Gépteszt
5	AEE jelentések	0	Kikapcsolás

A kikapcsolás esetében az AEE továbbra is működik.

1. Üzemmód kiválasztása

Minden egyes üzemmód kiválasztható a következő módon:

- az üzemmód számának megnyomásával a billentyűzeten
- a nyíl billentyűk segítségével,  és  megnyomásával kiválasztva a kívánt üzemmódot és megnyomva a



billentyűt.

A  billentyűvel minden esetben ki lehet lépni a kiválasztott üzemmódból és vissza lehet térni az előző menübe.

2. Az egyes üzemmódok kezelői jogosultságai

A kezelők (1-30 sorszámmal) különböző jogokkal rendelkeznek az egyes üzemmódok eléréséhez. Az egyes kezelők a következő jogosultságokkal rendelkeznek:

- Kezelő 1..20 (pénztáros) csak az **1 (Nyugtakiadás)** üzemmódot éri el;

- Kezelő 21..23 (pénztáros) beléphet az **1 (Nyugtakiadás)**, **2 (Jelentések)** és **8 (Napnyitás)** üzemmódokba;

- Kezelő 24..26 (pénztáros) beléphet az **1 (Nyugtakiadás)**, **2 (Jelentések)**, **5 (AEE jelentések)** és **8 (Napnyitás)** üzemmódokba;


- Kezelő (pénztáros) 24-30 rendelkezik jogosultsággal a **szturnó funkcióhoz** amennyiben az paraméterben beállított;

- Kezelő 27..29 (pénztáros) beléphet az **1 (Nyugtakiadás)**, **2 (Jelentések)**, **3 (Zárások)**, **5 (AEE jelentések)**, **8 (Napnyitás)**, **9 (Gépteszt)** üzemmódokba és a **4 (Programozás)** üzemmódban jogosult a valuta árfolyam módosítására;

- Kezelő 30 (üzletvezető) beléphet az **1 (Nyugtakiadás)**, **2 (Jelentések)**, **3 (Zárások)**, **5 (AEE jelentések)**, PC kapcsolat (6), **8 (Napnyitás)**, **9 (Gépteszt)** üzemmódokba és a **4 (Programozás)** üzemmódban jogosult a valuta árfolyam és a pénztárosok módosítására, valamint a feloldó kód megadására.

A Programozás üzemmód fel nem sorolt funkciói csak az üzemmódba szervizkóddal (1. szerviz jelszó) történő belépés esetén elérhetők.

Miután megtörtént az üzemmód kiválasztása és az üzemmód megköveteli jelszó bevitelét, akkor a pénztárgép bekéri


a jelszót. A jelszó bevitelénél meg kell nyomni a  gombot.

KÓD	0- Kikapcsolás	1- Nyugtakiadás	2- Jelentések	3- Zárások	4- Programozás	5- AEE jelentések	6 PC kapcsolat	7- Szerviz üzemmód	8- Napnyitás	9- Gépteszt	Szturnó / visszajáró
Nincs jelszó	X										
1..20		X									
21		X	X						X		
22		X	X						X		
23		X	X						X		
24		X	X			X			X		X
25		X	X			X			X		X
26		X	X			X			X		X
27		X	X	X	Valuta	X			X	X	X
28		X	X	X	Valuta	X			X	X	X
29		X	X	X	Valuta	X			X	X	X
30		X	X	X	Pénztárosok Valuta Feloldó kód	X	X		X	X	X
1. Szerviz jelszó					Minden funkció, kivéve: Éves felülvizsgálat			X		X	
2. Szerviz jelszó					Éves felülvizsgálat						



P F K

NYUGTAKIADÁS – Értékesítés üzemmód

1. A nyugtakiadás üzemmód kiválasztásához a főmenüben az  gombot kell megnyomni.
2. A képernyőn megjelenik a jelszó bevitelét kérő kijelzés.
3. A jelszó bevitelle (az alapértelmezett jelszó 1..30 számok az egyes kezelőkhöz rendelten) után meg kell nyomni a

T
O
T
A
L

billentyűt.

A nyugta kiadása csak nyitott adóügyi napnál végezhető. Amennyiben nincs az adóügyi nap megnyitva, a „Napnyitás szükséges” hibaüzenetet írja ki a program a kezelői képernyőre. Az üzenetet „C” gombbal kell törölni majd meg kell nyitni az adóügyi napot.

NAPNYITÁS

Az adóügyi nap megnyitása szükséges bármilyen adóügyi bizonylat nyomtatásának végrehajtása előtt. A napnyitást a **főmenü 8. menüpontjának** meghívásával lehet végrehajtani. A napnyitáshoz a kezelőnek be kell ütnie napnyitáshoz szükséges jelszót (24-30 pénztárgép kezelő jelszava), majd meg kell adni a kasszafiók tartalmát, sorrendben a következő fizetőszközök összegével:

1. Forint
2. Euró
3. Bankkártya
4. Utalvány

Ha nincs szükség váltópézn megadására, akkor nyomja meg a TOTAL billentyűt a „Kézpénz (Ft): 0” kijelzőtartalomnál, majd a „C” billentyű megnyomására a pénztárgép kilép a váltópézn megadásának folyamatából és folytatja a napnyitást. További váltópézn meghatározásához a TOTAL gomb ismételt lenyomásával a fenti sorrendben adható meg a fizetőszközök összege. A pénztárgép a következő utalványokat kezeli:

1. ERZSU (Erzsébet-utalvány)
2. SZÉCHK (Széchenyi-kártya)
3. AJÁND (ajándékutalvány)
4. HŰSÉG (hűségkártya)
5. SMART (smartcard)
6. GÖNGY (göngyölegjegy)
7. KUPON (kupon)
8. EGYÉB (egyéb utalvány vagy „csekk” – tetszőlegesen megadható)

A napnyitás funkció egy adóügyi bizonylatot nyomtat, amely tartalmazza a váltópézn összegét forintban, ill. egyéb fizetőszközökben (amennyiben azok összege nem nulla), a nyitott nap sorszámát és a pénztárgép grand totál értékét.




Mielőtt a bizonylat kinyomtatásra kerül, a pénztárgép nullázza a forgalmi gyűjtők tartalmát:

- áfa és termékkód gyűjtők;
- fizetési módok gyűjtői;
- a sztornó gyűjtők;
- pénzkívét- és váltópénzbetét-gyűjtők.

Az adóügyi nap nyitását követően 24 óra múlva a program figyelmeztetést küld. Ebben az esetben a további nyugtakiadás, nyomtatás csak az adóügyi nap zárása után és egy új adóügyi nap nyitása után lehetséges.


















Billentyűfunkciók a Nyugtakiadás üzemmódban

Billentyű	Funkció
	Ezek a billentyűk biztosítják a termékek illetve forgalmi gyűjtők közvetlen elérését. A billentyűkhöz rendelt törzsadatok (termékek) a 4.3 Gyorsbillentyűk paramétereit táblázatban (1-8. sor) találhatóak. A kiválasztott billentyűhöz tartozó árucikk azonnal hozzáadásra kerül a gyűjtőkhöz és a nyugtához.
	
	



Billentyű	Funkció
 or 	<p>Nulla értékű árral tárolt árutétel értékesítés nem megengedett. Az ilyen tranzakció hangjelzést és hibaüzenetet okoz, amit a "C" gombbal lehet törölni.</p> <p>Billentyűk:</p> <ul style="list-style-type: none"> - A 4.3 táblázatban programozott 1. sor termékének eladása; - A 4.3 táblázatban programozott 2. sor termékének eladása; - A 4.3 táblázatban programozott 3. sor termékének eladása; - A 4.3 táblázatban programozott 4. sor termékének eladása; - A 4.3 táblázatban programozott 5. sor termékének eladása; - A 4.3 táblázatban programozott 6. sor termékének eladása; - A 4.3 táblázatban programozott 7. sor termékének eladása; - A 4.3 táblázatban programozott 8. sor termékének eladása.
ÁRU	<p>JELENTÉSE: A gomb megnyomása előtt beütött sorszámú árutétel értékesítése.</p> <p>A kiválasztott árutörzs forgalmi gyűjtőjét növelve került a termék a nyugtára. Az árukód bevitelkor a tízes vessző és az utána beütött számok figyelmen kívül hagyottak. Ha nem történik árukódbevitel, a billentyű az utolsó árutétel eladását ismétli.</p>
VKÓD	<p>JELENTÉSE: Egy áru, termék kiválasztása vonalkódjának használatával.</p> <p>Az áru vagy termék vonalkódjának bevitel vagy beolvasása, és utána a vonalkódbillentyű megnyomásával kerül eladásra az áru.</p>
ÁR	<p>JELENTÉSE: A billentyűzeten bevitt érték egy termék árát jelenti.</p> <p>Ezen billentyű megnyomásával egy termék különböző árának bevitelét lehet elvégezni. Először az árát kell bevinni, majd meg kell nyomni a billentyűt. (Az eladandó termék árukódját az ár megadása előtt kell megadni.) Az értékesítés csak akkor végezhető el egyedi árral, ha az árutörzs "ártípus" paraméterének értéke 1 vagy 2.</p>
X	<p>JELENTÉSE: A billentyűzeten bevitt érték mennyiség.</p> <p>Ha a pénztárgép mérleggel van összekapcsolva, ennek a billentyűnek a megnyomása adatbevitel nélkül beolvassa a mérleg által átadott mennyiségi adatot.</p>
Javítás	<p>JELENTÉSE: Az előző értékesítési tétel rontása.</p> <p>Amennyiben a pénztárgép konfigurációjában beállításra került (Sztornó jelszó = Igen), a Javítás gomb megnyomása után a gép bekéri sztornó jogosultsághoz tartozó kezelői kódot (alapértelmezett 24-30. pénztáros).</p>
Javítás	<p>Ez a billentyűzet kombináció ad lehetőséget arra, hogy a nyugtán egy korábban felvett tételt, vagy tranzakciót lehessen sztornózni.</p> <p>Amennyiben a pénztárgép konfigurációjában beállításra került (Sztornó jelszó = Igen), a Javítás gomb megnyomása után a gép bekéri sztornó jogosultsághoz tartozó kezelői kódot (alapértelmezett 24-30. pénztáros).</p> <p>Miután a kezelő megnyomta ezeket a billentyűket a pénztárgép a következő lehetőségeket ajánlja fel:</p> <div style="border: 1px solid black; padding: 2px; width: fit-content; margin: 5px 0;"> Sztornó típus választás... 1 Termékkód 2 Vonalkód </div> <ul style="list-style-type: none"> - Tételsztornó az árukód megadásával (gomb). - Tételsztornó az áru vonalkódja alapján (gomb). <p>A rontani kívánt tétel eladási paramétereinek beadása (termékkód, ár, mennyiség). Amennyiben a beadott adatok nem egyeznek egyetlen nyugtán lévő tétel adataival sem, a tétel rontása nem kerül végrehajtásra. Amennyiben felár, vagy engedmény tétel került rögzítésre a rontásra kerülő eladási tételhez, az is automatikusan sztornózásra kerül.</p> <p>Ha azonos paraméterekkel rendelkező tételek (termékkód, ár, mennyiség) kerültek megadásra, akkor a program az első felviteltől kezdődően rontja azokat le sorban.</p> <ul style="list-style-type: none"> - Minden nyugtán lévő tétel rontása (a billentyűvel). Minden nyugtán szereplő tétel rontása egy nyugta megszakítást okoz, ezzel a nyugta összesen értéke nulla lesz és lezárásra kerül.

Billentyű	Funkció
	<p>A tételestornó végrehajtásához a pénztárgép minden esetben megerősítést kér. A  billentyű megnyomásával tudja a kezelő megerősíteni a tétel rontását.</p>
	<p>A gomb megnyomása töröl minden számot, amit a billentyű előtt beütöttek. Törli a felhasználói képernyőn megjelenő hibajelzést, amelyet valamelyik nem megfelelő funkcióbillentyű megnyomása okozott.</p>
	<p>JELENTÉSE: Részösszesen. A billentyű megnyomása után részösszesen érték kerül kijelzésre a kezelői és a vevő kijelzőre is. Amennyiben a részösszesen összeg lekérdezése után engedmény vagy felár kerül megadásra a részösszesen értékre történik a felár vagy engedmény számítása és ebben az esetben a részösszesen összeg nyomtatásra is kerül a felár vagy engedmény előtt.</p>
	<p>JELENTÉSE: Részösszesen más valutában. A billentyű megnyomása után részösszesen érték kerül kijelzésre.</p>
	<p>Befejezi a tételek hozzáadását a nyugtához, lezárja azt készpénzfizetéssel. Ha a billentyű megnyomása előtt a kezelő beviszi a vevő által átadott készpénz fizetőszköz értékét a nyugta összesen kinyomatásán túl a fizetett összeg és a visszajáró is kinyomatásra kerül (az 5 forintos kerekítés alkalmazásával). Ha a bevitt érték kevesebb, mint a nyugta összesenje, akkor a pénztárgép készpénz részfizetésként könyveli azt. Amennyiben a nyugta értéke nem felel meg az 5 forintos kerekítés szabályainak (azaz nem nullára vagy 5 forintra végződik), akkor a pénztárgép automatikusan kerekít. A rendszerbe nulla forint értékű kifizetés nem lehetséges. 1 Ft értékű nyugta készpénzzel történő kifizetése esetén javasolt 5 Ft kifizetést megadni amire a pénztárgép 5 Ft értékben ad vissza és -1 Ft kerekítést jelenít meg. A nyugta lezárásakor a vevőkijelző „=” után megjeleníti a nyugta összesen értékét amíg a nyugta kinyomatása folyik és a kinyomatás befejezését követően pár másodpercig még.</p> 
	<p>Pénztártartalom kijelzése (a fő valutában). </p>
	<p>JELENTÉSE: Az első fizetési mód kiválasztása. BANKKÁRTYA Először a vevő által fizetett összeget kell bevinni, majd megnyomni a  billentyűt. Az összesen összegből fennmaradó fizetetlen résznél (összesen érték csökkentve a már bevitt részfizetések összegével) magasabb fizetett érték nem vihető be.</p>
	<p>JELENTÉSE: A második fizetési mód kiválasztása. UTALVÁNY Először a vevő által fizetett összeget kell bevinni, majd megnyomni az  billentyűt. Ezután a megjelenő listából kell kiválasztani a megfelelő utalvány nevét. Ha az utalvány nem található, akkor az „Egyéb” elem kiválasztása után adja meg az utalvány nevét. (Például csekkel történő fizetésekor is kövesse a fent leírtakat.) Az a fizetési mód csak első fizetési módnak választható (ha például részfizetést kíván a vevő). Amennyiben a bevitt összeg magasabb, mint a nyugta összesenje, a túlfizetés felárként kerül feltüntetésre (nincs visszaadás). Ebben az esetben az utalványok értékét egy lépésben (egy összegben) szükséges megadni.</p>
	<p>JELENTÉSE: Valutás fizetés Először a vevő által fizetett összeget kell bevinni, majd megnyomni a  billentyűt. Az összesen összegből fennmaradó fizetetlen résznél (összesen érték csökkentve a már bevitt részfizetések összegével) magasabb fizetett érték visszaadott összegként készpénzben kalkulálódik. Valutával történő nullás kifizetés (nulla értékű valutával 1 Ft értékű nyugta kifizetése) nem végrehajtható. (Nulla értékű valuta átadása nem értelmezett.) Ebben az esetben a forinttal történő kifizetésnél leírtak szerint kell eljárni.</p>
	<p>Megmutatja a kasszában található összeget valutában.</p>

A nyugta lezárása után a vevőkijelzőn a nyugta fizetendő értéke még pár másodpercig kijelzésre kerül majd ismételten az „Üdvözlöm!” felírat jelenik meg.

Sztornó, visszáru, göngyölegjegy, összesítő lista

A „0” karakter hosszan (1mp) történő lenyomása után megjelenik a Sztornó / visszáru / göngyölegjegy almenü.

1. Sztornó bizonylat

Az értékesítések sztornózhatók, ehhez az adott értékesítésről sztornó bizonylatot kell készíteni. Egy adott nyugtáról csak egy sztornó bizonylat nyomtatható.

Az adóügyi nap és a nyugta sorszámának beírása után a felhasználó kiválasztja a sztornó bizonylat kiállításának okát, melyek lehetnek:

1. Ügyfél elállása
2. Téves bevétel
3. Téves fizetőeszköz bevétel
4. Termék nincs készleten
5. Téves bizonylattípus kibocsátása
6. Sikertelen fizetőeszköz használat
7. Téves ügyfél adat/hibás bevétel
8. Próbavásárlás
9. Egyéb

A bizonylaton fel kell tüntetni a vevő adatait. A sztornózás okának kiválasztása után a vevő adatainak megadása következik, sorrendben: vevő név*, irsz*, város*, község neve*, község jellege, házszám, adószám. (* = kötelező adatok) Az adószám megadása után a pénztárgép kinyomtatja a sztornó bizonylat első példányát, majd egy billentyűléütést követően a második példány is kinyomtatásra kerül.

2. Visszáru bizonylat

Az értékesítési bizonylatok tételei visszáruozhatók. Egy adott nyugta egy adott tételéről legfeljebb az értékesítési darabszám szerinti visszáru bizonylat nyomtatható.

Az adóügyi nap és a nyugta sorszámának beírása után a vásárló adatainak megadása következik, sorrendben: vevő név*, irsz*, város*, község neve*, község jellege, házszám, adószám. (* = kötelező adatok) Az adószám megadása után a kijelzőn megjelennek az adott nyugta értékesítési tételei. A tételek között a fel és le nyilakkal lehet navigálni. Egy tétel sor visszáruzásához álljon a kívánt sorra, majd nyomja meg a Javítás gombot. Ha az adott tétel értékesítési darabszáma 1-nél több, úgy a következő lépésben szükséges megadni a visszáruzni kívánt mennyiséget. A pénztárgép ezután felsorolja a visszáruzás lehetséges okait:

1. Hibás áru
 2. Ügyfél elállása
 3. Egyéb

A fel és le nyilak szolgálnak a felsorolt elemek között navigáláshoz, a kiválasztás a TOTAL gomb megnyomásával történik. Ha az adott nyugtán újabb tételt visszáruzni, válassza ki a kívánt tételt, majd nyomja meg a javítás gombot. A visszáruzás okát csak egyszer, az első tételnél szükséges megadni. Amennyiben maradt még visszáruozható tétel a nyugtán, de már nem kíván több tételt visszáruzni, nyomja meg a „C” gombot. Ezután a TOTAL gomb megnyomásakor a pénztárgép kinyomtatja a bizonylat első példányát, majd egy újabb billentyűléütést követően a második példány is kinyomtatásra kerül.

3. Göngyölegjegy

A göngyölegjegy speciális visszáru bizonylat. Göngyölegyek a 3-as ártípusú termékek, göngyölegjegyek ezekről adhatók ki. Először a termék kódját kell megadni, majd a mennyiséget. A TOTAL gomb megnyomására a pénztárgép kinyomtatja a göngyölegjegy első példányát, majd egy újabb billentyűléütést követően a második példány is kinyomtatásra kerül.

4. Összesítő lista

Az összesítő lista tartalmazza az aktuális, valamint az előző adóügyi napon kiadott nyugták, ill. sztornó és visszáru bizonylatok legfőbb adatait (a bizonylat számát, értékét és a nyomtatás időpontját)

SPECIÁLIS HASZNÁLAT A NYUGTAKIADÁS ÜZEMMÓDBAN

Vonalkód alkalmazása a termékazonosításra

Az áru vonalkód paramétere a következőkre használható:

- Egy termék vonalkódjának beolvasása, amelynek során az áru értékesítésre kerül (értékesítési tételként nyomtatódik és hozzáadódik a nyugtához).
- Vonalkód bevitelle a billentyűzetről. Egy termék vonalkódjának bevitelle a billentyűzetről és a VKÓD vonalkód billentyű megnyomása értékesíti a tételt (hozzáadja a nyugtához és nyomtatja azt).
- Az árvonalkód és a mérleg által nyomtatott vonalkód használata és kezelése. A vonalkódoknak az alábbi szerkezetűnek kell lennie:

Mérleg vonalkód:

	2	X	C	C	C	C	C	W	W	W	W	W	Y		
Vonalkód típus	M	Árukód						mennyiség		A legalacsonyabb helyi értékű bájttellenőrző kód					
	a							egész	tizedes						
	s							rész	rész						
	z														
	k														

Ár vonalkód:

	2	X	C	C	C	C	P	P	P	P	P	P	Y	
Vonalkód típus	M	Árukód						ár						A legalacsonyabb helyi értékű bájttellenőrző kód
	a													
	s													
	z													
	k													

Ahol:

A vonalkód maszkja (X) beállított paraméter (Programozás -> Konfiguráció -> Pénztárgép paraméterek -> „Ár vonalkód maszk” VAGY „Mérleg vonalkód maszk”)

Például:

1. Ha a "Mérleg vonalkód maszk" értéke "36"-ra került beállításra, akkor a pénztárgép a következő mérleg vonalkódok típusokkal képes dolgozni:

23CCCCWWWWWWY vagy 26CCCCWWWWWWY.

pl. 2300010015002

00010 = termékkód: 10;

01500 = mennyiség: 1,5;

2 = ellenőrző kód (képzése: $2+3+0+0+0+1+0+0+1+5+0+0 = 12$)

2. Ha a mérleg vonalkód maszk értéke "2489"-ra került beállításra, akkor a pénztárgép a következő mérleg vonalkódok típusokkal képes dolgozni:

22CCCCWWWWWWY, 24CCCCWWWWWWY, 28CCCCWWWWWWY vagy 29CCCCWWWWWWY

3. Ha a mérleg vonalkód maszk értéke „01234”, az ár vonalkód maszk értéke pedig „56789”, akkor a

20	}	CCCCWWWWWWY : mennyiséget tartalmazó vonalkód
21		
22		
23		
24		

25 }
 26 }
 27 } CCCCCPPPPPY : árat tartalmazó vonalkód
 28 }
 29 }

4. Ütközés esetén a mérleg vonalkód maszknak prioritása van: Ha a mérleg vonalkód maszk értéke „012”, az ár vonalkód maszk értéke pedig „234”, akkor a

20 }
 21 } CCCCCWWWWWY : mennyiséget tartalmazó vonalkód
 22 }
 23 }
 24 } CCCCCPPPPPY : árat tartalmazó vonalkód






X – JELENTÉSEK ÜZEMMÓD

Az üzemmód kiválasztása

Ez az üzemmód a forgalmi gyűjtők nullázása nélküli jelentések, kimutatások nyomtatására szolgál.

Az üzemmód elérése a következők:

- A főmenüben a  billentyű megnyomásával.
- A képernyőn megjelenik a kezelő jelszavát bekérő üzenet.
- A jelszó bebillentyűzése (ez az üzemmód a 21 .. 30 közötti kezelők számára elérhető, az alapértelmezett jelszó a



kezelő sorszáma) után meg kell nyomni a  billentyűt.

- A kinyomtatható jelentések az alábbi menüben jelennek meg:

Egy jelentés kiválasztására a nyilakat  /  és a  billentyűt kell használni.



AZ X – JELENTÉSEK FAJTÁI

1. Pénztárgép forgalmi jelentés

Amely tartalmazza:

- napi forgalmi gyűjtők, felár és engedmény forgalmi gyűjtők
- fizetési módok szerinti gyűjtők
- tételsztornó tranzakciók, visszarú, sztornó és göngyölegjeggy gyűjtői
- pénzkivétek és váltópénzbetétek
- kasszaíók tartalma

2. Pénztárgép-kezelő forgalmi jelentés

A jelentés az összes kezelőre ( billentyű) vagy csak egy konkrét pénztárosa ( billentyű) is lekérhető. A jelentés a következőt tartalmazza:

- napi forgalmi gyűjtők, felár és engedmény forgalmi gyűjtők
- fizetési módok szerinti gyűjtők
- tételsztornó tranzakciók gyűjtői
- pénzkivétek és váltópénz betétek

Az egy konkrét pénztárosa történő jelentéskéréskor megadandó a lekérdezett pénztáros kódja.

3. Termék forgalmi gyűjtők jelentése

A jelentés a termékek adatait tartalmazza a forgalmi gyűjtőkkel. A jelentés sorszámhatárok között kérhető le. Minden egyes termék esetében kinyomtatásra kerül:

- Árukód és név
- eladott mennyiség
- áru értékesítési forgalma

4. Termékenkénti raktárjelentés

A kezelő által megadott termékkód intervallumban, minden egyes programozott termékre kinyomtatásra kerül:

- Árukód és név
- Árukészlet mennyisége

5. Terméklista (programozott paraméterekkel)

A kezelő által megadott termékkód intervallumban, minden egyes programozott termékre kinyomtatásra kerül az árucikk törzsben megadott adata.

6. Gyűjtőjelentés

Tartalom:

- **ÁFA gyűjtők jele és csoportja**
 - értékesített mennyiség (gyűjtőnként)
 - forgalom gyűjtőnként
- **készletcsoportkódok**
 - értékesített mennyiség (készletcsoportonként)
 - forgalom (készletcsoportonként)

7. Raktárkezelés

A menü a következő funkciókat biztosítja:

- Új raktári áru készletmennyiségének megadása
Megadásra került termékkódra megjelenik az aktuális készlet érték (ha nem volt megadva készlet, akkor ez az érték negatív) és megadható a beállított készlet pontos mennyisége. Az adatok megadása után lehetőség van a kinyomtatásra.
- Beszállítási mennyiség hozzáadása
A megadott termékkódra megjelenik az aktuális készlet értéke, ahol megadható az aktuális készlethez hozzáadni (levonni) kívánt mennyiség. Az adatok megadása után lehetőség van a kinyomtatásra.

8. Bizonylat másolatok


A menüpont lehetőséget kínál bizonylatok: (1) Nyugta, (2) Napi forgalmi jelentés, (3) X – jelentések, (4) Nem adóügyi bizonylat, (5) Minden bizonylat ismételt kinyomtatására.

A kezelő többféle módon megadhatja, mely bizonylatokat kívánja újra kinyomtatni. (1), (3), és (5) nyomtatásához megadható az adóügyi nap sorszáma, (1) Nyugta esetén nyugta sorszámok intervalluma is, de két dátum által behatárolt időszak is megadható, mely esetén minden érintett nap bizonylatai ismételt kinyomtatásra kerülnek. Szintén időintervallum szerint nyomtathatók ki a (2) és (4) bizonylatai, de előbbi esetében a napi forgalmi jelentések (adóügyi napok) egymást követő sorszámjai is megadhatók egy kezdő- és egy végérték segítségével.

Z – ZÁRÁSOK – NAPI ZÁRÁS FOLYAMATA

Az üzemmód kiválasztása




Az üzemmód elérése a következő:

- A főmenüben a  billentyű megnyomásával
- A képernyőn megjelenő kezelői jelszó bekérő üzenet.
- A kezelői jelszó bevitele (a menüpontot elérő kezelő a 27..30, az alapértelmezett jelszó a kezelő sorszáma) utána

 megnyomása.

- A megjelenő menü a képernyőn a következő:

Z - Zárások	10:41
1 Napi forgalmi jelentés	
2 Pénztáros forgalmi	

- Egy jelentés kiválasztása a nyilakkal  /  és a  billentyű megnyomásával történik.





ZÁRÁSOK ÉS A HOZZÁ TARTOZÓ JELENTÉSEK TÍPUSAI

1. Napi forgalmi jelentés és napzárás

A napi forgalmi jelentés nyomtatása során a pénztárgép a jelentést és adatait az adóügyi ellenőrző egység számára is megküldi. A sikeres nyomtatás után a gyűjtők tartalma tárolásra kerül az adóügyi ellenőrző egységben. A pénztárgép a napi forgalmi jelentés kinyomtatása előtt „pénztárjelentés” bizonylatot is nyomtat.

2. Pénztárgép kezelők forgalma

A jelentés az összes kezelőre ( billentyű) vagy csak egy konkrét pénztárosra ( billentyű) is lekérhető. A következő adatok kerülnek kinyomtatásra és törlésre:

- napi forgalmi gyűjtők, felár és engedmény forgalmi gyűjtők
- fizetési módok szerinti gyűjtők
- tételsztornó tranzakciók gyűjtői
- pénzkivétek és váltópénz betétek

Az egy konkrét pénztárosra történő jelentéskéréskor megadandó a lekérdezett pénztáros kódja.

A jelentés akkor elérhető, ha a Programozás/Konfiguráció „Pénztárgép paraméterek” menüpontban a „Terméktörzs törlés” értéke: NEM

3. Termék forgalmi gyűjtők

A jelentés termékek adatait tartalmazza a forgalmi gyűjtőkkel. A jelentés kinyomtatása után a forgalmi gyűjtők nullázásra kerülnek. A jelentés sorszámhatárok között kérhető le. Minden egyes termék esetében kinyomtatásra kerül:

- Árukód és név
- eladott mennyiség
- áru értékesítési forgalma

A jelentés akkor elérhető, ha a Programozás/Konfiguráció „Pénztárgép paraméterek” menüpontban a „Terméktörzs törlés” értéke: NEM



P F K

ADÓÜGYI ELLENŐRZŐ EGYSÉG ADATAINAK LEKÉRDEZHETŐSÉGE

Az üzemmód kiválasztása

Az üzemmód eléréséhez:

- A <<FŐ MENÜ>> billentyűjének megnyomásával.
- A képernyőn megjelenő kezelői jelszó bekérő üzenet. :



- A kezelői jelszó bevitele (a menüpontot elérő kezelő a 27..30, az alapértelmezett jelszó a kezelő sorszáma) utána

megnyomása.



- A megjelenő menü a képernyőn a következő:

- Egy funkció kiválasztása a nyilakkal / és a billentyű megnyomásával történik.

1. Jelentés nyomtatása (dátum intervallumra)

A menü lehetővé teszi a pénztárgép – AEE-ben tárolt – részletes adóügyi adatainak nyomtatását.

A lista tartalmazza:

- napi forgalom és áfa gyűjtők értéke a meghatározott intervallumban;
- ÁFA váltás rekordok;
- RAM törlés adatok;
- Gép összesített forgalmi gyűjtő (GT).

Amennyiben nem került sor még megnyitásra azt el kell végezni, ahhoz, hogy a pénztárgép nyomtathasson.

Az "1. Jelentések (Dátum)" menüpont kiválasztására a pénztárgép bekéri a jelentés dátum intervallumát.:

A dátumhatárok bevitele (kezdő, és végdátum) és a billentyű megnyomására a pénztárgép kinyomtatja a jelentést:



000 Pénzt. KFT.
4444 Szeged Ifj. János utca 44
000 - Forgalmi
5625 Pecs Mészárosy. utca 55
00044444-4-44

--- ADÓÜGYI ELLENŐRZŐ EGYSÉG (AEE) ---
ADÓÜGYI ELLENŐRZŐ EGYSÉG
KÖNYSZÁM: 11223446
NYOMTATÁS KEZELŐ: 2013.11.29. 9:13
ELLENŐRZŐ SZÁM: 7382

TÖL: 2013.11.29.
IG: 2013.11.29.

ÁFA KÖLTSÉG: 2013.11.29.
R = 0,000
B = 19,000
C = 27,000
D = 0,000
E = 0,000

R = 00,000 0
B = 19,000 0
C = 27,000 0
D = 0,000 0
E = 0,000 0

JÖSSZEK ÖSSZESEN (FED): 0
GÉNY. FÖRGA. (G) (FD): 0

Z 0010 ----- 2013.11.29. 8:48
R: 293
B: 293
C: 500
D: 293
E: 490
NAPI FÖRGA. (F): 25 000
GÉNY. FÖRGA. (G) (FD): 20 000 555 421

R = 20,000 22 903
B = 19,000 299
C = 17,000 509
D = 0,000 739
E = 0,000 490

JÖSSZEK ÖSSZESEN (FED): 25 000
GÉNY. FÖRGA. (G) (FD): 20 000 555 421

ÖSSZEK ÖSSZESEN (FED): 1
NAPI FÖRGA. (F): 0
ELLENŐRZŐ SZÁM: 7382

2013.11.29. 9:14
NPI Ellenőrző kód: 68011
P 10020004

2. Jelentés nyomtatása (sorszám intervallumra)

A menü lehetővé teszi a pénztárgép – AEE-ben tárolt – részletes adóügyi adatainak nyomtatását.

A lista tartalmazza:

- napi forgalom és áfa gyűjtők értéke a meghatározott intervallumban;
- ÁFA váltás rekordok;
- RAM törlés adatok;
- Gép összesített forgalmi gyűjtő (GT).

Amennyiben nem került sor még megnyitásra azt el kell végezni, ahhoz, hogy a pénztárgép nyomtathasson.

Az "2. Jelentések (sor.)" menüpont kiválasztására a pénztárgép bekéri a jelentés dátum intervallumát.:

A zárás sorszámok bevitele (kezdő, és vég) és a billentyű megnyomására a pénztárgép kinyomtatja a jelentést:

3. Napló másolása

A menüpont lehetővé teszi, hogy minden tárolt napló állomány letölthető legyen az AEE erre szolgáló USB 2.0 csatlakozóján keresztül. A letöltött adatot titkosítás nélküli szöveges állományok formájában jelennek meg. Kimásolni csak lezárt napló állományt lehet, a nyitott napló állományok nem kerülnek exportálására.

Először egy USB memória modul kell csatlakoztatni az AEE pénztárgép házára kivezetett csatlakozójához. Ezután ki kell választani a „2 .Napló másolása” menüpontot.

A pénztárgép felajánlja a tárolt adatok dátum intervallumát:

Intervallum bevitel	
Tól:	2013.11.03
Ig:	2013.11.29

Miután a kezelő megadta a lekérni kívánt dátum határokat a pénztárgép megkezdi a másolást:

Amennyiben van kimásolandó adat a másolás haladásjelzőjén, nyomon követhető a folyamat:

Állományok másolása
24/24

Amennyiben nincs kimásolható adat a megadott dátum intervallumban a pénztárgép hibaüzenetet küld:

HIBA
Rekord nem található!

Ha nincs USB modul csatlakoztatva a pénztárgép hibaüzenetet küld:

HIBA
Nincs USB eszköz!

4. P7B fájlok másolása

Hasonlóan az előző menüponthoz itt kimásolhatóak a napló állományok, csak P7B formátumban.

PROGRAMOZÁS ÜZEMMÓD

Amennyiben a pénztárgépét saját maga programozza, figyelmesen olvassa el ezt a fejezetet.

“PROGRAMOZÁS” üzemmód lehetőséget ad arra, hogy a csoportokba szervezett paraméterekkel beállítható legyen a pénztárgép kívánt működése. A paraméterek egy menürendszeren keresztül érhetőek el. A paraméterek megjelennek a kijelzőn és átírhatóak.

A “PROGRAMOZÁS” üzemmód kiválasztása a következő:

1. Kapcsolja be a pénztárgépet. A főmenü jelenik meg:

FŐMENÜ	15:45
1 Nyugtakiadás	
2 X - Jelentések	

2. Nyomja meg a  billentyűt.

3. A jelszó bevitel után (alapértelmezett - 27-30 vagy a szervizkód) a  billentyű megnyomása.

4. A képernyőn megjelenik a programozás menü, amelyből kiválasztható a változtatni kívánt paraméter:

PROGRAMMING	15:48
1 PLU	
2 Departments	

1	Termékek programozása
2	Pénztárosok (kezelők) programozása
3	Szövegek programozása
4	Konfiguráció programozása
5	Valuta programozása
6	Feloldó kód megadása
7	Éves felülvizsgálat

5. A paraméterek értéke programozás üzemmód billentyűfunkcióival módosítható.






Billentyűk funkciói a programozás üzemmódban


Minden programozható paraméter adatmezőkkel rendelkezik, melyek meghatározzák a paraméter karakterisztikáját, tulajdonságait. Néhány paraméternek több mint egy adatmezője is van. Például a termékek árutörzsének akár 100 000 adatrekordja is lehet – ami a maximális árutörzs méret, és minden egyes termék törzsadatrekord különböző adatmezőket tartalmaz – megnevezés, ár, áfa, stb.


Az értékesíthető cikkek, a kezelők, a billentyűkhöz rendelt funkciók, valamint a felárak és engedmények programozása során a kezelőnek először a módosítani kívánt rekord sorszámát kell beírnia. Néhány példa



- cikkek programozása esetén: először egy cikkszámot kell választani (ez egy 1 és 100000 közötti szám);
- pénztárosok (kezelők) programozása esetén: először egy kezelőszámot kell választani (ez egy 1 és 30 közötti szám);

A rekord sorszámát a következő módokon lehet kiválasztani:

- Jelölje ki a rekordszámhoz tartozó mezőt, írja be a rekordszámot, és nyomja meg a  billentyűt;
- Jelölje ki a rekordszámhoz tartozó mezőt, aztán a  és  billentyűkkel léptesse a rekordszámot lefelé vagy felfelé;
- Nyomja le a  és a  billentyűt (ezekkel a korábban beprogramozott rekordok között lépkedhet).











Egy programozási menübe lépve a pénztárgép megjeleníti a menüben módosítható mezőket. (Ha különböző rekordok vannak a menüben az első lesz automatikusan kijelölve.) A kezelő a  és a  billentyűvel léptetheti

az egyes mezők értékét, illetve a kívánt értéket a számbillentyűkkel is beviheti. A  gomb megnyomására a pénztárgép kijelöli a következő programozható mezőt. A módosított értékek mentéséhez végig kell lépegetnie a

rekord összes mezőjén, és a  billentyűvel mentenie kell a módosításokat. Ha nem szeretné menteni a módosításokat, a  billentyűt nyomja le. A kezelői kijelzőn minden esetben megjelennek az új értékek, amik megfelelősége így ellenőrizhető, mielőtt mentené őket. Az igen/nem típusú mezőkbe az 1 érték felel meg az igennek, a 0 pedig a nemnek. Emellett a nyílbillentyűkkel is módosítható ezen mezők értéke.

A karakteres és a számjegy típusú mezők is szerkeszthetők. Ha egy mező értéke numerikus, sok esetben csak egy bizonyos tartományból választható meg az értéke (erről a paraméterek ismertetése nyújt tájékoztatást). Ha karakteres mezőről van szó, a pénztárgép által támogatott karaktere mindegyike megadható az abcéé betűin kívül beleértve a különleges karaktereket (például írásjelek) és a számjegyeket is.

Billentyűk funkciói a programozás mód szimbólum típusú mezőinek szerkesztése közben:

	Lépés a következő karakterre		Visszatérés az előző karakterre
	A kurzortól jobbra elhelyezkedő karakter törlése		A kurzortól balra elhelyezkedő karakter törlése
	Lépés a mező végére		Lépés a mező elejére
	Váltás a számjegyek, valamint a latin és a cirill abcék között		Váltás kisbetűk és nagybetűk között
	Érték rögzítése		Mezőérték törlése

Nyomatásban a **karakter** speciális jelentéssel bír: a programozás során a ^ karakter utáni betű **vastagon (félkövéren)** nyomtatódik ki, az első ^ karakter pedig nem nyomtatódik.

Az alábbi ábrák az egyes karakterek elhelyezkedését ismertetik:

Latin ábécék

Számjegyek

7 ., - ! ! @	8 ABCÁ	9 DEFÉ	7 7	8 8	9 9
4 GHI	5 JKL	6 MNOÓÓ	4 4	5 5	6 6
1 PQRS	2 TUVUÚ	3 WXYZ	1 1	2 2	3 3
0 ^*~!/?		.	0 0		.

Karakteres mezők szerkesztésekor az egyes karakterek kiválasztásához többször le kell nyomni a megfelelő billentyűt gyors egymásutánban. Ha egy ideig nem nyomja le újra a billentyűt, a kurzor továbblép a következő karakterpozícióra (hasonlóan a mobiltelefonok billentyűzeteihez).

PARAMÉTEREK ISMERTETÉSE

1. Terméktörzs paraméterek


(A programozás üzemmódba szervizkóddal történő belépés esetén érhető el ez a funkció.)

A pénztárgép 10 000 cikk adatait képes tárolni. Minden termékhez, árucikkhez az alábbi mezők tartoznak:








Mező	Jelentés	Értékkészlet	Megjegyzés
1	Cikkszám (termékkód)	Max. 6 számjegy	A cikk azonosítószáma (1 és 100 000 közötti érték)
2	Név (megnevezés)	Max. 30 karakter	Alapértelmezett érték: üres
3	Áfakód	1+5	Alapértelmezett: 0 0 esetén a cikk nem vehet részt tranzakciókban.
4	1. vonalkód	Max. 13 számjegy	Alapértelmezett: 0
5	2. vonalkód	Max. 13 számjegy	Alapértelmezett: 0
6	3. vonalkód	Max. 13 számjegy	Alapértelmezett: 0
7	4. vonalkód	Max. 13 számjegy	Alapértelmezett: 0
8	Ár	Max. 9 számjegy	Alapértelmezett: 0.00
9	Ár típusa	0+3	0: Csak a beprogramozott áron értékesíthető 1: A beprogramozott ár mellett szabad áron is értékesíthető 2: A beprogramozott ár mellett olcsóbban is értékesíthető 3: A termék göngyöleg
10	Gyűjtőkód (Áfa gyűjtő)	0+99	Alapértelmezett: 0
11	Készletcsoportkód (Leltár csoport)	1+9	Alapértelmezett: 1

Az adatok bevitelle után a program kérdez az rögzítésre. Az adattörzstízással együtt a termék adatai is kinyomtatásra kerülnek. A cikkek bármikor módosíthatók. A cikknév és az áfakód azonban csak napi zárás és napi jelentés után módosítható. A napi zárást kísérő napi jelentés elkészülte után minden cikkparaméter módosítható. Új cikket az ** ÚJ CIKK ** módban vehet fel, ami kétféleképp is aktiválható:

– Írjon be egy be nem programozott cikkszámot a «Cikkszám» mezőbe, és nyomja meg a  billentyűt.

– A cikkszám mezőben nyomja le a  gombot. Ekkor megjelenik az első be nem programozott cikkszám rekordja.

Példa egy termék programozására 10-es árukóddal, Kenyér néven és 114 Ft-os áron










- Lépjen be a programozás üzemmódba a  billentyű megnyomásával a főmenüben.
- Űsse be a jelszót (alapértelmezett - 30) és nyomja meg a  billentyűt.
- A megjelenő programozás menüben nyomja meg az  billentyűt ezzel kiválasztva a termékprogramozást;
- Űsse be a   számot és nyomja meg a  billentyűt;
- Nyomja meg a  billentyűt a következő adatmezőre lépéshez;
- Írja be a *Kenyér* szót az alábbi billentyűk lenyomásával:

5 JKL	5 JKL		
É / FK			
9 DEFG	9 DEFG		
6 MNOPQ	6 MNOPQ		
3 RSTC	3 RSTC	3 WXYZ	
9 DEFG	9 DEFG	9 DEFG	9 DEFG
1 PQRS	1 PQRS	1 PQRS	T O T A L

- „K” betű
- átváltás kisbetűkre
- „e” betű
- „n” betű
- „y” betű
- „é” betű
- „r” betű



Ha a kijelzőn a *Kenyér* szó olvasható, megfelelően programozta be a nevet. Ha hibát vét a gépelésben, a gombbal léphet vissza, és újra beírhatja a hibás karaktert.

- Nyomja le az 1–5 billentyűk közül az áfakódnak megfelelőt, majd a  billentyűt.
- A név nyugtázásához és a következő mezőre lépéshez nyomja meg a  billentyűt.
- Ha vonalkódos a termék, billentyűzetten is beírhatja a vonalkódot, de vonalkódozásával is beolvastathatja.
- Lépjen a következő mezőre a  billentyű négyszeri lenyomásával.
- Űsse be    számokat, és nyomja meg a  billentyűt;
- Az alábbi mezők értékét ne módosítsa, csak nyomja le négyszer a  billentyűt.
- Nyomja le a  billentyűt az adatok mentéséhez. A pénztárgép nyomtat egy visszaigazolást a cikkről.

SÚGÓ
Szeretné megnézni?
(C) • Nem / (TL) • Igen

2. Pénztárgép kezelők

(A programozás üzemmódba üzletvezetői vagy szervizkóddal történő belépés esetén érhető el ez a funkció.)

Mező	Paraméter neve	Értékkészlet	Meghatározás
1	Kezelő (pénztáros) száma	1-30	
2	Kezelő (pénztáros) neve	maximum 20 karakter	Alapértelmezett: PÉNZTÁROS NEVE XX (xx – a kezelő sorszáma)
3	Kezelő (pénztáros) jelszava	maximum 8 számjegy	Alapértelmezett: megegyezik a kezelő számával.

Mintapélda a 10-es kezelő programozására

– A főmenüben a billentyű megnyomásával lépjen be a programozás üzemmódba.



– Írja be a jelszót (a gyári jelszó: 30), és nyomja le a gombot.

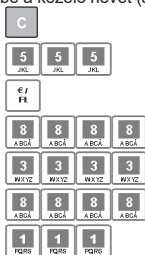


– Nyomja le a billentyűt a kezelők programozásának kezdeményezéséhez.

– Nyomja le a és a billentyűt (az érték a billentyűvel is megadható).



– Lépjen a következő mezőre a billentyű lenyomásával.
 – Írja be a kezelő nevét (a példában Lázár) az alábbi billentyűkkel:



- A kezelő jelenlegi nevének törlése
- „L” betű
- átváltás kisbetűkre
- „á” betű
- „z” betű
- „á” betű
- „r” betű

Ha a kijelzőn az Lázár szó olvasható, megfelelően programozta be a nevet. Ha hibát vét a gépelésben, a gombbal léphet vissza, és újra beírhatja a hibás karaktert.

– A név nyugtáztatásához és a következő mezőre lépéshez nyomja meg a billentyűt.
 – Ha jelszót szeretne cserélni, írja be az új jelszót.



– Lépjen a következő mezőre a billentyű lenyomásával.

– Nyomja le a billentyűt az adatok mentéséhez. A pénztárgép nyomtat egy visszaigazolást a cikkről.

3. Szövegek megadása a nyugtán

(A programozás üzemmódba szervizkóddal történő belépés esetén érhető el ez a funkció.)

A pénztárgép maximum 4 reklámsor nyomtatását teszi lehetővé. Minden egyes sor maximum 42 karakter hosszú lehet.


Sor száma	Meghatározás	Alapértelmezett szöveg
1	Az első sor a nyugta láblécén	ÜRES
2	A második sor a nyugta láblécén	
3	A harmadik sor a nyugta láblécén	
4	A negyedik sor a nyugta láblécén	

Az adatok megadása után a program rákérdez, hogy a kezelő kívánja-e nyomtatni a beállított paramétereket.

4. Konfiguráció

(A programozás üzemmódba szervizkóddal történő belépés esetén érhető el ez a funkció.)

4.1. Pénztárgép paraméterek

Mező	Meghatározás	Érték	Megjegyzés
1	A pénztárgép logikai száma a boltban	1+9999	Alapértelmezett: 1
2	Jelszavak használata	IGEN, NEM	Alapértelmezett: NEM A mező értéke csak a napi zárás és a napi jelentés elkészítése után módosítható.
3	Sztornó jelszó	IGEN, NEM	Alapértelmezett: NEM
4	Kasszafiók vezérlés	IGEN, NEM	IGEN: Pénzfiók kinyitása a nyugták lezárása után  billentyűkkel) NEM: Pénzfiók kinyitása fizetés után Alapértelmezett: NEM
5	Automatikus kijelentkezés	IGEN, NEM	Alapértelmezett: NEM
6	Terméktörzs törlés	IGEN, NEM	IGEN: A Zárások menüben a „Termék forgalmi” és „Pénztáros forgalmi” jelentés nem elérhető. NEM: A Zárások menüben a „Termék forgalmi” és „Pénztáros forgalmi” jelentés elérhető. Alapértelmezett: IGEN
7	Mérleg vonalkód maszk	Max. 10 számjegy, vagy üres	Alapértelmezett: üres (nem kezeli a mérlegek által nyomtatott vonalkódokat)
8	Ár vonalkód maszk	Max. 10 számjegy, vagy üres	Alapértelmezett: üres (nem kezeli az ár vonalkódokat)
9	Automatikus kikapcsolás (ha saját áramforrásról üzemel a pénztárgép)	0+15	Alapértelmezett: 10
10	Háttérvilágítás kikapcsolása (ha saját áramforrásról üzemel a pénztárgép)	0+5	Alapértelmezett: 1

Mező	Meghatározás	Érték	Megjegyzés
11	Kasszaíóki riasztás	0 - 99	Alapértelmezett: 0 Csak akkor érvényes az itt megadott kód, ha a 4. paraméter IGEN. Ha az érték 0 akkor a kasszaíóki kinyitásakor nincs figyelmeztető jelzés. Ha a paraméter nagyobb mint 0 akkor a kassza nyitottságának idejét mutatja. Az idő letelte után kb. 2 mp.-es riasztó jelzés hallható. A kasszaíóki zárására a riasztás abbamarad.

Az adatok megadása után a program rákérdez, hogy a kezelő kívánja-e nyomtatni a beállított paramétereket.

4.2. Nyugta paraméterek

Mező	Jelentés	Érték	Megjegyzés
1	Nyomatás intenzitás	0+20	Alapértelmezett: 10
2	Nyugta korlát	0 - 999999	Alapértelmezett: 0 A nullától eltérő összeg a nyugtán maximum kiadható értéket mutatja.
3	Egységár korlát	0-999999999	Alapértelmezett: 0 A nullától eltérő összeg egy nyugtán szereplő tétel maximális egységárát mutatja.
4	Terméksor korlát	0-9999999999	Alapértelmezett: 0 A nullától eltérő összeg egy nyugtán szereplő tétel maximális értékét mutatja.

Az adatok megadása után a program rákérdez, hogy a kezelő kívánja-e nyomtatni a beállított paramétereket.

4.3. Gyorsbillentyűk paraméterei

A cikkek gyors kijelölését segíti a pénztárgép , , , és , billentyűje. A 2. mezőben beállítható, hogy egy-egy billentyű lenyomása mely cikk értékesítését jelentse.

Mező	Jelentés	Értékkészlet	Megjegyzés
1	Gyorsbillentyű száma	1–8	Az 1–4 billentyűk a <input type="text" value="1<sup>5</sup>"/> , <input type="text" value="2<sup>6</sup>"/> , <input type="text" value="3<sup>7</sup>"/> , és <input type="text" value="4<sup>8</sup>"/> , billentyű lenyomásának felelnek meg. Az 5–8 billentyűk a <input type="text" value="↑1<sup>5</sup>"/> , <input type="text" value="↑2<sup>6</sup>"/> , <input type="text" value="↑3<sup>7</sup>"/> , és <input type="text" value="↑4<sup>8</sup>"/> , billentyűszekvenciáknak felelnek meg.
2	Cikkszám (Termékkód)	Max. 6 számjegy	Alapértelmezett: az 1–8 termékkód

Az adatok megadása után a program rákérdez, hogy a kezelő kívánja-e nyomtatni a beállított paramétereket.

4.4. A <-%> és a <+-%> billentyűk paraméterei

A paraméter kiválasztása után a pénztárgép először a billentyű paramétereinek módosítását kínálja fel. A és a billentyűvel módosíthatók a billentyű paraméterei. Mindkét billentyűhöz két mező tartozik:

Mező	Jelentés	Érték	Megjegyzés
1	Százalékos felár/engedmény	0.00%–99.99%	Alapértelmezett: 0.00
2	Értékkel megadott felár/engedmény	0+9999999.99	Alapértelmezett: 0.00

Az adatok megadása után a program rákérdez, hogy a kezelő kívánja-e nyomtatni a beállított paramétereket.

4.5 Kommunikáció

4.5.1. Perifériák

A menüelem kiválasztása után meg kell adnia, hogy a COM1 vagy a COM2 port paramétereit szeretné-e módosítani. A COM-port kiválasztása után az alábbi paraméterek állíthatók be.

#	Meghatározás	Érték	Alapértelmezett
1	A COM-portra csatlakozó eszköz típusa	NEM : nincs csatlakoztatott eszköz Szkenner: Vonalkódolvasó csatlakozik a porthoz Mérleg: Mérleg csatlakozik a porthoz Kijelző: Külső kijelző csatlakozik a porthoz	NEM
2	Kommunikációs sebesség	1200 bps; 2400 bps; 4800 bps; 9600 bps; 14400 bps; 19200 bps; 38400 bps; 56000 bps; 57600 bps; 115200bps;	1200 bps

Ha mérleget csatlakoztat a pénztárgéphez, a 2. arra a kommunikációs sebességre kell beállítani, ami a mérlegen van beállítva (erről a mérleg dokumentációjában tájékozódhat; DATECS-mérlegek esetén pedig a 4800 értéket kell beállítani). DATECS szkenner használatakor (annak alapbeállítása mellett) a COM2, 9600 bps értékek megadása javasolt. Az adatok megadása után a program rákérdez, hogy a kezelő kívánja-e nyomtatni a beállított paramétereket.

4.5.2. PC kapcsolat

A menüelem kiválasztása után ki kell választania a kommunikációs portot, majd meg kell adni a kapcsolat sebességét.

#	Meghatározás	Érték	Alapértelmezett
1	Választható COM portok	COM0, COM1, COM2	COM1
2	Kommunikációs sebesség	1200 bps; 2400 bps; 4800 bps; 9600 bps; 14400 bps; 19200 bps; 38400 bps; 56000 bps; 57600 bps; 115200bps;	115200 bps

5. Valuta

(A programozás üzemmódba a 27.30 kezelő jelszavával vagy szervizkóddal történő belépés esetén érhető el ez a funkció.) Bevihető a valuta (euró) váltási értéke. Megjelenik az árfolyam amit a TOTAL gomb megnyomásával újra meg lehet adni. Az adatok megadása után a program rákérdez, hogy a kezelő kívánja-e nyomtatni a beállított paramétereket. (A felkészülési időszaktól kezdődően a NAV határozza meg az árfolyamot, ezután annak módosítása nem lehetséges.)

6. Feloldó kód

(A programozás üzemmódba üzletvezetői jelszóval vagy szervizkóddal történő belépés esetén érhető el ez a funkció.) A bérleti periódus letelte után a pénztárgép üzemi blokkolt állapotba kerül. Az üzletvezetőnek joga van a blokkolt állapotot feloldani. Ehhez a művelethez a szerviztől kérhet feloldó kódot. A kódot a menüpont kiválasztása után kell megadni, majd a TOTAL gomb megnyomása után a pénztárgép ismét használható. A feloldó kód napi érvényességgel, ha nem kerül felhasználásra érvényét veszíti és másnap már újat kell kérni.



7. Éves felülvizsgálat

(2. szerviz jelszóval érhető el a funkció.)

A menüpontba történő belépéshez a 2. szerviz jelszó megadása után a Műszerész kódját is szükséges megadni. A funkció végrehajtása során az éves felülvizsgálat határideje egy évvel meghosszabbodik. Amennyiben ez nyitott napnál történik, a pénztárgép kinyomtatja a kijelzőn megjelenő információt.

Az éves felülvizsgálatra a határidő lejárta előtt 1-30 nappal napnyitáskor figyelmeztet a pénztárgép.

(A funkcióhoz nem lehet hozzáférni jelszó nélküli üzemmódban! – lásd 4.1. Pénztárgép paraméterek)

<p>000 Adózó Kft. 4444 Szeged Arany János utca 44 000 Telephelynév 5666 Pécs Wesselényi utca 56 4444444-5-13</p> <p>----- NEM HIBÓGYI BIZONYLAT -----</p> <p>ÉVES FELÜLVIZSGÁLAT</p> <p>2016.09.19 A következő kötelező éves felülvizsgálat dátuma a gépnaplóban szereplő felülvizsgálati dátum +365 nap.</p> <p>2015.09.19. 11:42 NRV Ellenőrző kód: 48401 ----- NEM HIBÓGYI BIZONYLAT -----</p>
--



EURÓ ÜZEMMÓDRA VALÓ ÁTÁLLÁS

A DP-150 MO pénztárgép automatikusan kezeli az Euróra való átállás folyamatát. Az euró átállással kapcsolatos dátumokat (felkészülési időszak kezdete, átállás időpontja, kivezetési időszak vége) a NAV üzenetben közli az AEE-vel. A felkészülési időszak előtt is van lehetőség Euróval fizetni.

Felkészülési időszak jellemzői

A pénztárgép továbbra is minden értéket, gyűjtőt forintban tart nyilván, de a nyugtákon automatikusan feltüntetésre kerül a beállított Euró árfolyam és azzal átszámolt érték, továbbá nem csak forintban, hanem Euróban történő fizetésre is lehetőség van. Alapértelmezésként forintban történik a fizetés (TOTAL billentyű), de az €/Ft karakterre a fizetés Euró-ban történik. Vegyes visszaadásra (Forint és Euró) nincs lehetőség. A pénztárjelentés és pénztáros jelentések már tartalmazzák az Euróval fizetett értékeket. A napi forgalmi jelentés, és a többi jelentés továbbra is forint alapon kerül kinyomtatásra.

Euró átállás elvégzése

A napnyitáskor a program ellenőrzi, hogy az Euró váltás dátuma bekövetkezett-e. Ha igen akkor üzenetet küld, amiben rákérdez az Euró átállásra. Ha a kezelő „C” gombot nyomva elveti azt, kikapcsol a pénztárgép. Munkavégzés nem folytatható. Ha a kezelő a „TOTAL” billentyűt nyomja meg akkor kinyomtatásra kerül az Euró mód beállítás bizonylat. Ezután az átállás megtörtént, napnyitás funkcióval folytatható a munkavégzés. Az Euróra történő átállás után minden bevétel Euróban kerül rögzítésre, a forgalmi gyűjtők, napi gyűjtők áfa gyűjtők, termék eladási gyűjtők is mind Euróban kerülnek tárolásra és két tizedesre kerekítve kijelzésre. A korábban beállított Forint kerekítés az Euró üzemmódban az Euró értékekre hatástalan.

Kivezetési időszak jellemzői

A kivezetési időszak alatt a pénztárgép alapvetően Euró alapon működik. A korábbi valuta váltó gombbal azonban lehet Forinttal fizetni. Visszaadásra viszont Euróban van lehetőség (a forint kivonása a cél, ezért forintban már nem ad vissza a gép). Fontos azonban, hogy az Euró átállás elvégzése után a valuta árfolyamot inverz módon kell beállítani (tehát hány euró tesz ki egy forintot). Hasznos lehet a Shift + €/Ft alkalmazása, ami kijelzi a nyugta összegét forintban.





TOVÁBBI ÜZEMMÓDOK

Szerviz üzemmód

A szerviz üzemmód a pénztárgép speciális technikai funkcióinak végrehajtását szolgálja. Alkalmazását a pénztárgéptechnikus végzi. A részletes leírása a DP-150 MO technikai funkcióit ismertető technikai kézikönyvben található.

TESZTEK

A Teszt üzemmódot a főmenüben lenyomott 8 billentyűvel érheti el. Az üzemmódba a 27..30-as kezelő jelszavával vagy szervizkóddal lehet belépni. Belépést követően a tesztek a hozzájuk rendelt billentyűkkel hajthatók végre:

Teszt száma	Ismertetés
1	<p>Nyomatóteszt. A pénztárgép nyomtatójának és sorhibájának tesztelésére szolgál.</p> <pre> 5555 Pecs Messelényi utca 55 4444444-4-44 ----- NEW RÖZSÖTTI BIZTONSÁGI ----- AA BB CCCCCCCCCCCCCCCCCCCCCCCCCCCCCCCCCCCC DDDDDDDDDDDDDDDDDDDDDDDDDDDDDDDDDDDD EEEEEEEEEEEEEEEEEEEEEEEEEEEEEEEEEEEE 01234567890123456789012345678901234567890 FF GGGGGGGGGGGGGGGGGGGGGGGGGGGGGGGGGGGG HHHHHHHHHHHHHHHHHHHHHHHHHHHHHHHHHHHH IIIIIIIIIIIIIIIIIIIIIIIIIIIIIIIIIIIIII JJJJJJJJJJJJJJJJJJJJJJJJJJJJJJJJJJJJJJ KKKKKKKKKKKKKKKKKKKKKKKKKKKKKKKKKKKK LLLLLLLLLLLLLLLLLLLLLLLLLLLLLLLLLLLL MMMMMMMMMMMMMMMMMMMMMMMMMMMMMMMMMMMM NNNNNNNNNNNNNNNNNNNNNNNNNNNNNNNNNNNN OOOOOOOOOOOOOOOOOOOOOOOOOOOOOOOOOOOO PPPPPPPPPPPPPPPPPPPPPPPPPPPPPPPPPPPP QQQQQQQQQQQQQQQQQQQQQQQQQQQQQQQQQQQQ RRRRRRRRRRRRRRRRRRRRRRRRRRRRRRRRRRRR SSSSSSSSSSSSSSSSSSSSSSSSSSSSSSSSSSSS TTTTTTTTTTTTTTTTTTTTTTTTTTTTTTTTTTTT UUUUUUUUUUUUUUUUUUUUUUUUUUUUUUUUUUUU VVVVVVVVVVVVVVVVVVVVVVVVVVVVVVVVVVVV WWWWWWWWWWWWWWWWWWWWWWWWWWWWWWWWWW XXXXXXXXXXXXXXXXXXXXXXXXXXXXXXXXXXXX YYYYYYYYYYYYYYYYYYYYYYYYYYYYYYYYYYYY ZZZZZZZZZZZZZZZZZZZZZZZZZZZZZZZZZZZZ teszt 1 VEJE 2013.11.29. 16:58 NEW E11entörző kód: 71016 ----- NEW RÖZSÖTTI BIZTONSÁGI ----- </pre>
2	<p>Kijelzőteszt A kijelzők ponthibáinak kiszűrésére minden képpont bekapcsolása megtörténik. A sikeres tesztről nem adóügyi bizonylatot nyomtat a gép.</p> <pre> 000 RÖZSÖT KFT 4444 Szeged Fény János utca 44 000 Telephelynev 5555 Pecs Messelényi utca 55 4444444-4-44 ----- NEW RÖZSÖTTI BIZTONSÁGI ----- Teszt 2 VEJE 2013.11.29. 16:58 NEW E11entörző kód: E1188 ----- NEW RÖZSÖTTI BIZTONSÁGI ----- </pre>
3	<p>Billentyűzet teszt A billentyűk tesztelése után a működésről a gép nem adóügyi bizonylatot nyomtat.</p> <pre> 000 RÖZSÖT KFT 4444 Szeged Fény János utca 44 000 Telephelynev 5555 Pecs Messelényi utca 55 4444444-4-44 ----- NEW RÖZSÖTTI BIZTONSÁGI ----- Teszt 3 VEJE 2013.11.29. 16:58 NEW E11entörző kód: F384C ----- NEW RÖZSÖTTI BIZTONSÁGI ----- </pre>

<p>4</p>	<p>RAM memória tesztje A pénztárgép napi RAM tárolójának tesztelése után nem adóügyi bizonylatot nyomtat.</p> <pre> 000 Rózsó KFT 4444 Szeged Arany János utca 44 000 Telephelynév 5555 Pécs Mészelyi utca 55 4444444-4-44 ----- NEM RÖVIDÍTÉL BIZTONSÁGI ----- Teszt: 4 OK 2013.11.29. 16:58 NYU Ellenőrző kód: 00000 ----- NEM RÖVIDÍTÉL BIZTONSÁGI ----- </pre>
<p>5</p>	<p>Flash-memória tesztje A pénztárgép nem fejeftő flash memóriájának a tesztje. A program a kijelzőn végigköveti az a memória teszt folyamatát. A teszt végén a sikerességről nem adóügyi bizonylatot nyomtat.</p> <pre> 000 Rózsó KFT 4444 Szeged Arany János utca 44 000 Telephelynév 5555 Pécs Mészelyi utca 55 4444444-4-44 ----- NEM RÖVIDÍTÉL BIZTONSÁGI ----- Teszt: 5 OK 2013.11.29. 16:59 NYU Ellenőrző kód: 00000 ----- NEM RÖVIDÍTÉL BIZTONSÁGI ----- </pre>
<p>6</p>	<p>Órateszt – megjelenik, és egy percig – vagy egy billentyű lenyomásáig – látható marad a pontos dátum és idő. A tesztről nem készül nyomtatási kimenet.</p>
<p>7</p>	<p>Soros port tesztje A soros port tesztjéhez a szerves egy speciális csatlakozót alkalmaz, amin keresztül a gép le tudja ellenőrizni yz adatcsere hibamenetességét.</p> <pre> 000 Rózsó KFT 4444 Szeged Arany János utca 44 000 Telephelynév 5555 Pécs Mészelyi utca 55 4444444-4-44 ----- NEM RÖVIDÍTÉL BIZTONSÁGI ----- Teszt: 7 Hiba 2013.12.02. 13:36 NYU Ellenőrző kód: 42053 ----- NEM RÖVIDÍTÉL BIZTONSÁGI ----- </pre>
<p>8</p>	<p>GPRS Teszt Az AEE egységben elhelyezett modem és SIM kártya tesztje. A teszt lapon látható, hogy a SIM kártya PIN kódja megfelelő, valamint mi a kártya IMSI regisztrációs száma. A GSM hálózathoz való kapcsolódást a GSM Regisztráció mutatja (melyik hálózathoz csatlakozik a kártya) és a GSM jel értéke is kijelzésre kerül. A „GPRS/PPP kapcsolat” és a „Kapcsolat” mutatja, hogy a NAV szerverhez történő kapcsolódási beállítások és a NAV VPN-be történő regisztráció sikeres volt-e.</p> <pre> 000 Rózsó KFT 4444 Szeged Arany János utca 44 000 Telephelynév 5555 Pécs Mészelyi utca 55 4444444-4-44 ----- NEM RÖVIDÍTÉL BIZTONSÁGI ----- SIM PIN: OK IMEI: 220199040431 GSM Regisztráció: 04L_P000005_2 GSM Szolgáltató: 01_05 GPRS/PPP beállítás: OK Kapcsolat: OK 2013.11.29. 17:19 NYU Ellenőrző kód: 00000 ----- NEM RÖVIDÍTÉL BIZTONSÁGI ----- </pre>

9	<p>Akkumulátor teszt A kezelő kijelzőjén megjelenik a fő akkumulátor (ha beépítésre került) és a RAM akkumulátor feszültsége. A tesztről nem készül nyomtatási kimenet.</p>
10	<p>Teljes teszt Az 1–5, és a 10, 15-ös számú teszt végrehajtása. A 10 és 15 számú teszt a kriptó csip tesztje. A megjelenő verziószám a kriptó csip verziószáma. A teszt utolsó sora tartalmazza a pénztárgép program verzióját.</p> <pre> 4444 Szeged Arany Árok utca 44 000 TelenorHUN 5555 Pécs Mészery utca 55 444444-5-13 ----- NEM FOLYÓSI BIZONYLAT ----- 100 FOLYÓSI ##### BBBBBBBBBBBBBBBBBBBBBBBBBBBBBBBB CCCCCCCCCCCCCCCCCCCCCCCCCCCCCCCC DDDDDDDDDDDDDDDDDDDDDDDDDDDDDD EEEEEEEEEEEEEEEEEEEEEEEEEEEEEEEE 01234567890123456789012345678901 FFFFFFFFFFFFFFFFFFFFFFFFFFFFFFFF BBBBBBBBBBBBBBBBBBBBBBBBBBBBBB CCCCCCCCCCCCCCCCCCCCCCCCCCCC DDDDDDDDDDDDDDDDDDDDDDDDDDDD EEEEEEEEEEEEEEEEEEEEEEEEEEEE 012345678901234567890 GGGGGGGGGGGGGGGGGGGGGGGGGGGG Teszt 1 VEJE Teszt 2 VEJE Teszt 4 OK Teszt 5 OK Teszt 10 OK Teszt 15 OK Version: DATECS v6.36.40 2015.09.08. 00004 2015.09.19. 14:52 NAV Ellenőrző kód: 30009 ----- NEM FOLYÓSI BIZONYLAT ----- </pre>
11	<p>Ciklikus teszt Az 1–5, és a 10, 15-ös számú teszt végrehajtása. A 10 és 15 számú teszt a kriptó csip tesztje. A megjelenő verziószám a kriptó csip verziószáma. A teszt utolsó sora tartalmazza a pénztárgép program verzióját és ellenőrző összegét.</p>
12	<p>USB Disk Az USB csatlakozóba behelyezett USB Pend Drive-ot ellenőrzi és teszteli.</p>

PÉNZTÁRGÉP ÉS AEE EGYSÉG PROGRAM CSERÉJE

A pénztárgép AEE egységének és a pénztárgép működtető programjának frissítése a NAV szerveréről történik. A NAV által indított parancsra a pénztárgép háttérben letölti az aktuális AEE és/vagy pénztárgép programot. A letöltés közben a gép teljes funkcionalitással működik, használható. A firmware frissítése kezdeményezhető a pénztárgépről is a 7. Szerviz menüpontban a 11. Firmware frissítés almenüjében.

A programfrissítés csak a napi zárás után történik meg. A program érvénybe lépéséhez, tehát napi forgalmi jelentést kell nyomtatni (még a régi programmal) és ezután jelenik meg a Firmware frissítés üzenet, amiközben az AEE végrehajtja a programcsereket (a saját és a pénztárgép program esetében is). Eközben a pénztárgép nem használható a folyamat nagyjából 3-5 percig tart. A folyamat teljesen automatikus.

PC KAPCSOLAT

Zárt adóügyi napnál a PC és pénztárgép között lehetővé teszi a forgalmi adatok kiolvasását és a cikktörzs kezelését. A PC kapcsolattal foglalkozó melléklet letölthető a Datecs.hu weboldaláról. (Termékeink/Terméktámogatás/Letöltések)

HIBÁK ÉS ELHÁRÍTÁSUK

Hiba	Hiba okok és elhárításuk
Nem végrehajtható	A lenyomott billentyűk nem értelmezhetők parancsként.
Termékkód nem létezik!	Érvénytelen cikkszám. Adjon meg egy érvényes cikkszámot.
ÁFA csoport letiltva	Kísérlet értékesítésre egy tiltott áfa kóddal.
Hibás paraméter	A bevét paraméter érték nem megfelelő.
Nincs ár	Adja meg a cikk árát (például egy szabadaras cikk esetén).
Túl magas ár	Adjon meg kisebb árát (például egy 2-es ártípusú cikk esetén)
Mennyiség*Egységár túlcserdolás	Új mennyiség és/vagy egységár bevitel szükséges.
Termék forgalom gyűjtő túlcserdolás	Készítsen egy termék forgalmi jelentést nullázással
Termék mennyiség gyűjtő túlcserdolás	Készítsen egy termék forgalmi jelentést nullázással
Pénztárgép gyűjtő túlcserdolás	Készítsen egy napi jelentést
Nyugta forgalmi gyűjtő túlcserdolás	Elérte az egy vevői nyugtán rögzíthető tételek maximális számát. Zárja le a nyugtát, és nyisson egy újat.
Nyugta nyitva!	Megpróbált kilépni az értékesítési üzemmódból, miközben nyitva volt egy vevői nyugta.
A nyugta lezárva!	A tranzakció, amit a kezelő végre akart hajtani nem hajtható végre, mert a nyugta már lezárásra került.
Nincs készpénz!	A megadott mennyiség nagyobb a gyűjtőben lévő mennyiségnél (pénzkivét esetén)
Nincs ennyi fizetőeszköz!	Kevés a váltópénz a kasszafiókban, a visszaadás nem lehetséges.
Fizetés indítva	Értékesítési kísérlet fizetés közben. Zárja le a nyugtát, és nyisson egy újat, vagy sztorozza a nyugtát, és ismétlje meg az értékesítési tranzakciót.
Nincs eladási tétel	A kezelő sztorót indított miközben nincs nyitott nyugta vagy sztorozható tétel.
A nyugtán kezelt tételek száma elérte a maximumot.	További tétel nem adható a nyugtához. Zárja le és kezdjen új nyugtát.
Nincs értékesítési tétel!	A sztoró nem hajtható végre, mert nincs rontható tétel.
Nem létező művelet!	A bevitt értékesítési vagy sztoró adat nem megfelelő. Helyes adatok kell bevinni.
Adatbázis megtelt!	Újabb termék nem vihető fel az árutörzsbe.
Vonalkód már létezik	A bevitt vonalkód már más terméknel használatban van. (termékek programozása)
Vonalkód nem létezik!	A bevitt vonalkód nincs tárolva az árutörzsben. (nyugtakiadás)
Nincs törzsadatbázis!	A kezelő próbált új raktárkészletet meghatározni, de nincs árutörzs. Vegyen fel termékeket az árutörzsbe!
Terméktörzs adatbázis hiba!	A törzsadat szerkezete sérült. Megsérült az adatbázis szerkezete. Pénztárgépszervizt kell hívni.
Termékkód nem található!	A bevitt termékkód nem létezik a termék adatbázisban.
Nincs papír!	Cseréljen pénztárgép szalagot
Papírvég következik	Cseréljen pénztárgép szalagot
Bizonylat megszakítva	Ismétlje meg a műveletet.
24 órát meghaladó adóügyi nap!	Végezzen napzárást.
Napnyitás szükséges	Nyisson adóügyi napot.
Az eszköz nincs regisztrálva	Az AEE nem került még élesítésre. Pénztárgépszervizt kell hívni
Nincs AEE kapcsolat	Pénztárgépszervizt kell hívni
AEE kommunikációs hiba	Pénztárgépszervizt kell hívni
AEE kommunikáció időtűlépés	Pénztárgépszervizt kell hívni
AEE nem fogadókéző	Az AEE a pénztárgép alkalmazástól nem fogad parancsokat. Ez rövid ideig üzemszerűen fennállhat, ha például gép újraindulás, akkumulátor csere történt. Ilyenkor a gép kikapcsol a „C” billentyű megnyomására (amivel a hibaüzeneteket törölni lehet). Ha 5 percen túl is fennáll az üzenet, a pénztárgépszervizt kell hívni.



	NAV - Pénztárgép blokkolás.	Pénztárgépszervizt kell hívni.
	Kötelező éves felülvizsgálat határideje x napja lejárt, hívjon szervizt!	Éves felülvizsgálat határideje lejárt. Napnyitáshoz nyomja meg a Total billentyűt!
	Pénztárgép blokkolás. Hívja a szervizt!	Pénztárgépszervizt kell hívni.



P F K

BIZONYLAT MINTÁK

A forint-euró üzemmódtól független a regisztrációval és teszteléssel összefüggő bizonylatok kinézete.

Szilva Bt.
 2721 Pilis Csaba utca a
 Szilva Bt. Telephely
 2200 Monor Martirok utca null
 20000002-2-22

----- NEM ADÓGYŰJTI BIZONYLAT -----

MEM RIADÓGYŰJTI BIZONYLAT -----

MEM RIADÓGYŰJTI BIZONYLAT -----

2016.11.23. 9:25
 NEM Ellenőrző kód: F263E
 ----- NEM ADÓGYŰJTI BIZONYLAT -----

Nyomaték teszt

Szilva Bt.
 2721 Pilis Csaba utca a
 Szilva Bt. Telephely
 2200 Monor Martirok utca null
 20000002-2-22

----- NEM ADÓGYŰJTI BIZONYLAT -----

Teszt 2 VEGE

2016.11.23. 9:25
 NEM Ellenőrző kód: 3104D
 ----- NEM ADÓGYŰJTI BIZONYLAT -----

Kijelző teszt

Szilva Bt.
 2721 Pilis Csaba utca a
 Szilva Bt. Telephely
 2200 Monor Martirok utca null
 20000002-2-22

----- NEM ADÓGYŰJTI BIZONYLAT -----

Teszt 3 VEGE

2016.11.23. 9:25
 NEM Ellenőrző kód: 089F2
 ----- NEM ADÓGYŰJTI BIZONYLAT -----

Billentyűzet teszt

Szilva Bt.
 2721 Pilis Csaba utca a
 Szilva Bt. Telephely
 2200 Monor Martirok utca null
 20000002-2-22

----- NEM ADÓGYŰJTI BIZONYLAT -----

Teszt 4 OK

2016.11.23. 9:25
 NEM Ellenőrző kód: 800CE
 ----- NEM ADÓGYŰJTI BIZONYLAT -----

RAM teszt

Szilva Bt.
 2721 Pilis Csaba utca a
 Szilva Bt. Telephely
 2200 Monor Martirok utca null
 20000002-2-22

----- NEM ADÓGYŰJTI BIZONYLAT -----

Teszt 5 OK

2016.11.23. 9:27
 NEM Ellenőrző kód: 800CA
 ----- NEM ADÓGYŰJTI BIZONYLAT -----

FLASH teszt

Szilva Bt.
 2721 Pilis Csaba utca a
 Szilva Bt. Telephely
 2200 Monor Martirok utca null
 20000002-2-22

----- NEM ADÓGYŰJTI BIZONYLAT -----

SIM PIN: OK
 IMSI: 2320190011218
 IMEI: 86107502066192
 ICCID: 894300019013006298E
 GSM Regisztráció: T-Mobile HUN
 GSM Szignál: 2,95
 GPRS/PPP beállítás: OK
 Kapcsolat: OK

2016.11.23. 9:33
 NEM Ellenőrző kód: 629CF
 ----- NEM ADÓGYŰJTI BIZONYLAT -----

GPRS teszt

Szilva Bt.
 2721 Pilis Csaba utca a
 Szilva Bt. Telephely
 2200 Monor Martirok utca null
 20000002-2-22

----- NEM ADÓGYŰJTI BIZONYLAT -----

MEM RIADÓGYŰJTI BIZONYLAT -----

MEM RIADÓGYŰJTI BIZONYLAT -----

Teszt 1 VEGE
 Teszt 2 VEGE
 Teszt 4 OK
 Teszt 5 OK
 Teszt 6 OK
 Teszt 7 OK
 Teszt 8 OK
 Teszt 9 OK
 Teszt 10 OK
 Teszt 11 OK
 Teszt 12 OK
 Teszt 13 OK
 Teszt 14 OK
 Teszt 15 OK
 Teszt 16 OK
 Teszt 17 OK
 Teszt 18 OK
 Teszt 19 OK
 Teszt 20 OK
 Teszt 21 OK
 Teszt 22 OK
 Teszt 23 OK
 Teszt 24 OK
 Teszt 25 OK
 Teszt 26 OK
 Teszt 27 OK
 Teszt 28 OK
 Teszt 29 OK
 Teszt 30 OK
 Teszt 31 OK
 Teszt 32 OK
 Teszt 33 OK
 Teszt 34 OK
 Teszt 35 OK
 Teszt 36 OK
 Teszt 37 OK
 Teszt 38 OK
 Teszt 39 OK
 Teszt 40 OK
 Teszt 41 OK
 Teszt 42 OK
 Teszt 43 OK
 Teszt 44 OK
 Teszt 45 OK
 Teszt 46 OK
 Teszt 47 OK
 Teszt 48 OK
 Teszt 49 OK
 Teszt 50 OK
 Teszt 51 OK
 Teszt 52 OK
 Teszt 53 OK
 Teszt 54 OK
 Teszt 55 OK
 Teszt 56 OK
 Teszt 57 OK
 Teszt 58 OK
 Teszt 59 OK
 Teszt 60 OK
 Teszt 61 OK
 Teszt 62 OK
 Teszt 63 OK
 Teszt 64 OK
 Teszt 65 OK
 Teszt 66 OK
 Teszt 67 OK
 Teszt 68 OK
 Teszt 69 OK
 Teszt 70 OK
 Teszt 71 OK
 Teszt 72 OK
 Teszt 73 OK
 Teszt 74 OK
 Teszt 75 OK
 Teszt 76 OK
 Teszt 77 OK
 Teszt 78 OK
 Teszt 79 OK
 Teszt 80 OK
 Teszt 81 OK
 Teszt 82 OK
 Teszt 83 OK
 Teszt 84 OK
 Teszt 85 OK
 Teszt 86 OK
 Teszt 87 OK
 Teszt 88 OK
 Teszt 89 OK
 Teszt 90 OK
 Teszt 91 OK
 Teszt 92 OK
 Teszt 93 OK
 Teszt 94 OK
 Teszt 95 OK
 Teszt 96 OK
 Teszt 97 OK
 Teszt 98 OK
 Teszt 99 OK
 Teszt 100 OK

2016.11.23. 9:42
 NEM Ellenőrző kód: 2990B



FORINT ÜZEMMÓD
Napnyitás, értékesítés és napzárás bizonylati

Alina Bt.
 1022 Budapest Bimbó út 3/11
 Alina Bt. telephely
 1025 Budapest Szépvölgyi út 1/1
 10000001-1-11

--- NAPNYITÁS ---

NYITOTT NAP SZÁMSZÁMA: 0001
 LONGY FÖRGALEM (GT) (FE): 0
 KRÉSZAI ÖSSZESEN (HUF): 0

2016.12.10. 11:50
 NAV Ellenőrző kód: 8894F
 AP 105300001

Alina Bt.
 1022 Budapest Bimbó út 3/11
 Alina Bt. telephely
 1025 Budapest Szépvölgyi út 1/1
 10000001-1-11

--- NEM ADÓEGY BIZONYLAT ---

HAF ADÓCSOMAG: 2016.12.10.
 H - 05,00€
 B - 18,00€
 C - 27,00€
 D - 00,00€
 E - 00,00€

2016.12.10. 11:50
 NAV Ellenőrző kód: E1296
 --- NEM ADÓEGY BIZONYLAT ---

Napnyitás ÁFA táblával

Alina Bt.
 1022 Budapest Bimbó út 3/11
 Alina Bt. telephely
 1025 Budapest Szépvölgyi út 1/1
 10000001-1-11

--- NAPNYITÁS ---

NYITOTT NAP SZÁMSZÁMA: 0002
 LONGY FÖRGALEM (GT) (FE): 5 970
 KRÉSZAI ÖSSZESEN (HUF): 20 000
 KRÉSZAI ÖSSZESEN (EUR): 50,00
 KRÉSZAI ÖSSZESEN (ERZSU): 1 500
 KRÉSZAI ÖSSZESEN (SZECHKO): 3 000

2016.12.10. 11:57
 NAV Ellenőrző kód: 58F46
 AP 105300001

Napnyitás

Alina Bt.
 1022 Budapest Bimbó út 3/11
 Alina Bt. telephely
 1025 Budapest Szépvölgyi út 1/1
 10000001-1-11

--- NYUGTA ---

ELŐ TERMEK: 990
 HUF
 KRÉSZAI TERMEK: 1 990
 HUF
 KRÉSZAI TERMEK: 2 990
 CAD

ÖSSZESEN: 5 970 Ft

KRÉSZAI ÖSSZESEN: 5 970 Ft

NYUGTASZÁMA: 0001/00001
 2016.12.10. 11:55
 NAV Ellenőrző kód: 0F40A
 AP 105300001

**Több tételes nyugta
 készpénzfizetéssel és
 kerekítéssel**

NAV ADÓK REI
 9999 H = 04,2701 1000000000 Tel: 09
 1010 H, /05, 0311 - 20 000 1000000000 utca
 10/A
 20000002-2-22

--- NEM ADÓEGY BIZONYLAT ---

PENZTÁRJELENTÉS

NYITÓ ÉS ZÁRÓ NAP SZÁMAI
 KRÉSZAI: 0 Ft

NAV FÖRGALEM KRÉSZAI: 107 230 Ft
 KRÉSZAI: 34 210 Ft
 EUR: 101,21 €
 BANGORÁTH: 23 803 Ft
 ERZSU: 3 500 Ft
 SPART: 15 000 Ft
 KUPON: 3 000 Ft

EGYEB BEVÉTELEK KRÉSZAI: 0 Ft

KIRÁSSÁK SZÁMBAN: 0 Ft
 VISSZARU: 0 Ft
 GONDVÉTELIGY: 0 Ft

EGYEB KIRÁSSÁK KRÉSZAI: 0 Ft

KRÉSZAI ADÓ HATÁRHA
 KRÉSZAI BEVÉTELEK FÖRGALEM: 34 213 Ft
 KRÉSZAI BEVÉTELEK ÖSSZESEN: 3 Ft
 KRÉSZAI FÖRGALEM: 34 210 Ft
 KRÉSZAI FÖRGALEM: 101,21 €
 BANGORÁTH: 23 803 Ft
 ERZSU: 3 500 Ft
 SPART: 15 000 Ft
 KUPON: 3 000 Ft

TEHEL SZÁMBAN: 0 Ft
 TEHEL SZÁMBAN SZÁMI: 0
 2016.11.23. 13:31
 NAV Ellenőrző kód: 0B3D
 NEM ADÓEGY BIZONYLAT

Napi forgalmi jelentés
 (pénztárjelentés)

Alina Bt.
 1022 Budapest Bimbó út 3/11
 Alina Bt. telephely
 1025 Budapest Szépvölgyi út 1/1
 10000001-1-11

--- NAPI FÖRGALEM JELENTÉS ---

KRÉSZAI SZÁMSZÁMA: 0001
 H - 05,00€ 990
 B - 18,00€ 1 990
 C - 27,00€ 2 990
 D - 00,00€ 0
 E - 00,00€ 0

NAV FÖRGALEM (FE): 5 970

telar összesen: 0
 Számoló összesen: 0
 Irányelv összesen: 0
 Visszaru összesen: 0

Nyugtak száma: 1
 Egyszerűsített számlák száma: 0
 Nyugtak, e számlák száma: 1
 Készpénztárak száma: 0
 Számla bizonylatok száma: 0
 Számla bizonylatok összesen: 0
 Visszaru bizonylatok száma: 0
 Visszaru bizonylatok összesen: 0

LONGYVÉTELT FÖRGALEM (GT) (FE): 5 970

HAF tartások száma: 0

2016.12.10. 11:56
 NAV Ellenőrző kód: 91712
 AP 105300001

Napi forgalmi jelentés (zárás)



Alma Bt. 1022 Budapest Bimbó út/ 3/11 Alma Bt. telephely 1025 Budapest Szépvölgyi út/ 1/1 10000001-1-11	
----- NYUGTA -----	
ELSO TERMEK 600	990
*** RONTRA ***	
ELSO TERMEK 600	-990

ÖSSZESEN	0 Ft
KESZPENZ	0 Ft
NYUGTASZÁM: 2016.12.10.	0002/00001 12:04
NAV E1 leendő kód: 17918 P YES300001	

Egy tételes nyugta rontással

Alma Bt. 1022 Budapest Bimbó út/ 3/11 Alma Bt. telephely 1025 Budapest Szépvölgyi út/ 1/1 10000001-1-11	
----- NYUGTA -----	
ELSO TERMEK 600	990
MÁSODIK TERMEK 600	1 990
HÁRMADIK TERMEK 000	2 990
*** RONTRA ***	
MÁSODIK TERMEK 600	-1 990

ÖSSZESEN	3 980 Ft
KESZPENZ	3 980 Ft
NYUGTASZÁM: 2016.12.10.	0002/0000 12:0
NAV E1 leendő kód: 20065 P YES300001	

Több tételes nyugta rontással

Alma Bt. 1022 Budapest Bimbó út/ 3/11 Alma Bt. telephely 1025 Budapest Szépvölgyi út/ 1/1 10000001-1-11	
----- NYUGTA -----	
HÁRMADIK TERMEK 000	2 990

NYUGTA MESSZAROKTAS	

ÖSSZESEN	0
NYUGTASZÁM: 2016.12.10.	0002/00003 12:05
NAV E1 leendő kód: 27418 P YES300001	

Teljes nyugta rontás

Alma Bt. 1022 Budapest Bimbó út/ 3/11 Alma Bt. telephely 1025 Budapest Szépvölgyi út/ 1/1 10000001-1-11	
----- NYUGTA -----	
ELSO TERMEK 600	990
MÁSODIK TERMEK 600	1 990
KESZSZEG VELOSZEG BRUTTO	2 990
KESZ ENDEMENT TOR	-298

ÖSSZESEN	2 682 Ft
KESZPENZ KEREKITES	2 680 Ft -2 Ft
NYUGTASZÁM: 2016.12.10.	0002/00007 12:11
NAV E1 leendő kód: 18418 P YES300001	

Nyugta részösszesen engedménnyel

Alma Bt. 1022 Budapest Bimbó út/ 3/11 Alma Bt. telephely 1025 Budapest Szépvölgyi út/ 1/1 10000001-1-11	
----- NYUGTA -----	
HÁRMADIK TERMEK 000	2 990
VELER TOR	299

ÖSSZESEN	3 289 Ft
KESZPENZ KEREKITES	3 290 Ft 1 Ft
NYUGTASZÁM: 2016.12.10.	0002/00004 12:06
NAV E1 leendő kód: 40632 P YES300001	

Nyugta felárral

Alma Bt. 1022 Budapest Bimbó út/ 3/11 Alma Bt. telephely 1025 Budapest Szépvölgyi út/ 1/1 10000001-1-11	
----- NYUGTA -----	
HÁRMADIK TERMEK 000	2 990

ÖSSZESEN	2 990 Ft
ERZSI ERANKARTYA	2 990 Ft
NYUGTASZÁM: 2016.12.10.	0002/00008 12:12
NAV E1 leendő kód: 48005 P YES300001	

Nyugta bankkártyás fizetéssel

Alma Bt. 1022 Budapest Bimbó út/ 3/11 Alma Bt. telephely 1025 Budapest Szépvölgyi út/ 1/1 10000001-1-11	
----- NYUGTA -----	
HÁRMADIK TERMEK 000	2 990

ÖSSZESEN	2 990 Ft
ERZSI ERANKARTYA	1 000 Ft 1 990 Ft
NYUGTASZÁM: 2016.12.10.	0002/00010 12:13
NAV E1 leendő kód: 37416 P YES300001	

Nyugta utalvány + bankkártya fizetéssel

Alma Bt. 1022 Budapest Bimbó út/ 3/11 Alma Bt. telephely 1025 Budapest Szépvölgyi út/ 1/1 10000001-1-11	
----- NYUGTA -----	
HÁRMADIK TERMEK 000	2 990

ÖSSZESEN	2 990 Ft
KESZPENZ Artyukam	10,91 € 273,888 Ft/€
KEREKITES	-2 Ft
NYUGTASZÁM: 2016.12.10.	0002/00012 12:17
NAV E1 leendő kód: 40633 P YES300001	

Nyugta Eurós fizetéssel

Alma Bt.
1022 Budapest Bimbó út 3/11
Alma Bt. telephely
1025 Budapest Szépvölgyi út 1/1
1000001-1-11

NYUGTA

HAFIADÉK TERMEK
CÉL: 2 990

ÖSSZESEN 2 990 Ft

KÉSZPÉNZ 12,00 € 3 287 Ft
Értelmezés 273,888 Ft/€
VISSZARÚD 295 Ft
KÉRFKÉTES 2 Ft

NYUGTASZÁM: 0002/00013
2016.12.10. 12:17
NAV E1 lendrzó kód: 18084
AP 105300001

Nyugta Eurós tűzfizetéssel

Alma Bt.
1022 Budapest Bimbó út 3/11
Alma Bt. telephely
1025 Budapest Szépvölgyi út 1/1
1000001-1-11

NYUGTA

HAFIADÉK TERMEK
CÉL: 2 990

ÖSSZESEN 2 990 Ft

ÉRTÉK (CSEKK) 2 990 Ft

NYUGTASZÁM: 0002/00014
2016.12.10. 12:18
NAV E1 lendrzó kód: 18091
AP 105300001

Nyugta csekk fizetéssel

Alma Bt.
1022 Budapest Bimbó út 3/11
Alma Bt. telephely
1025 Budapest Szépvölgyi út 1/1
1000001-1-11

NYUGTA

HAFIADÉK TERMEK
CÉL: 2 990
GÖNGYÖLEG 75

ÖSSZESEN 2 915 Ft

KÉSZPÉNZ 2 915 Ft

NYUGTASZÁM: 0002/00015
2016.12.10. 12:23
NAV E1 lendrzó kód: 18102
AP 105300001

Nyugta göngyöleggel

Alma Bt.
1022 Budapest Bimbó út 3/11
Alma Bt. telephely
1025 Budapest Szépvölgyi út 1/1
1000001-1-11

VISSZARÚ BIZONYLAT

GÖNGYÖLEGJEGY

MELTÉRVEZÉS/ÁFA ÖSSZESEN: -150

GÖNGYÖLEG CÉL: -2 x 75

ÖSSZESEN -150 Ft

KÉSZPÉNZ KÉRFKÉTES 150
0 Ft

BIZONYLATSZÁM: 0/0002/00001
2016.12.10. 12:25
NAV E1 lendrzó kód: 48C11

Göngyölegjegy

Alma Bt.
1022 Budapest Bimbó út 3/11
Alma Bt. telephely
1025 Budapest Szépvölgyi út 1/1
1000001-1-11

SZTORNO BIZONYLAT

FELJELT BIZONYLAT KÉLTÉ, TÍPLASH, SZÁM: 2016.12.10. 12:16, NYUGTA, 0002/00011

Vevő: JUDACS ISTVÁN
1234 BP ALMA U. 12.

HAFIADÉK TERMEK CÉL: -2 990

ÖSSZESEN -2 990 Ft

VÉLŐ BESZERE KIFIZETVE: KÉSZPÉNZ 2 990

SZTORNO OKA: Próbavásárlás

BIZONYLATSZÁM: S/0002/00001
2016.12.10. 12:30
NAV E1 lendrzó kód: C12FA

Sztorno bizonylat

Alma Bt.
1022 Budapest Bimbó út 3/11
Alma Bt. telephely
1025 Budapest Szépvölgyi út 1/1
1000001-1-11

VISSZARÚ BIZONYLAT

FELJELT BIZONYLAT KÉLTÉ, TÍPLASH, SZÁM: 2016.12.10. 12:38, NYUGTA, 0002/00017

Vevő: NÁLY JÁNOS
1234 BP SZILVA U. 12.

HAFIADÉK TERMEK CÉL: -2 990

ÖSSZESEN -2 990 Ft

VÉLŐ BESZERE KIFIZETVE: KÉSZPÉNZ 2990
KÉRFKÉTES 0 Ft

BIZONYLATSZÁM: 0/0002/00003
2016.12.10. 12:40
NAV E1 lendrzó kód: F1674

Visszaru bizonylat

Alma Bt.
1022 Budapest Bimbó út 3/11
Alma Bt. telephely
1025 Budapest Szépvölgyi út 1/1
1000001-1-11

VISSZARÚ BIZONYLAT

FELJELT BIZONYLAT KÉLTÉ, TÍPLASH, SZÁM: 2016.12.10. 12:33, NYUGTA, 0002/00016

Vevő: KISS JÓZSEF
1234 BP KÖRTE U. 12.

HAFIADÉK TERMEK CÉL: -3 990
ÉRTÉK: -2 x 1 990
HAFIADÉK TERMEK CÉL: -2 990

ÖSSZESEN -6 970 Ft

VÉLŐ BESZERE KIFIZETVE: KÉSZPÉNZ 6970
KÉRFKÉTES 0 Ft

BIZONYLATSZÁM: 0/0002/00002
2016.12.10. 12:37
NAV E1 lendrzó kód: 0C7EB

Visszaru bizonylat több darabos tétellel

Alma Bt.
1022 Budapest Bimbo út 3/11
Alma Bt. telephely
1025 Budapest Szeplögyi út 1/1
1000001-1-11

--- PÉNZMŰZGÁS BIZONYLAT ---

FIZETŐESZKÖZ BETÉT

JÖCCIM	Ft
Váltópénz bevitel	10 000
BIZONYLATSZÁM:	M/0002/00007
2016.12.10.	12:56
NAV Ellenőrző kód: FF0CF AP Y05300001	

Fizetőeszköz betét
(jogcím: váltópénz bevitel –
Forint)

Alma Bt.
1022 Budapest Bimbo út 3/11
Alma Bt. telephely
1025 Budapest Szeplögyi út 1/1
1000001-1-11

--- PÉNZMŰZGÁS BIZONYLAT ---

FIZETŐESZKÖZ BETÉT

JÖCCIM	Ft
Váltópénz bevitel (EUR)	50,00
BIZONYLATSZÁM:	M/0002/00002
2016.12.10.	12:58
NAV Ellenőrző kód: B7542 AP Y05300001	

Fizetőeszköz betét
(jogcím: váltópénz bevitel –
Euró)

Alma Bt.
1022 Budapest Bimbo út 3/11
Alma Bt. telephely
1025 Budapest Szeplögyi út 1/1
1000001-1-11

--- PÉNZMŰZGÁS BIZONYLAT ---

FIZETŐESZKÖZ BETÉT

JÖCCIM	Ft
Váltópénz bevitel (ERZSD)	1 500
BIZONYLATSZÁM:	M/0002/00003
2016.12.10.	12:59
NAV Ellenőrző kód: 02E5H AP Y05300001	

Fizetőeszköz betét
(jogcím: váltópénz bevitel –
utalvány)

Alma Bt.
1022 Budapest Bimbo út 3/11
Alma Bt. telephely
1025 Budapest Szeplögyi út 1/1
1000001-1-11

--- PÉNZMŰZGÁS BIZONYLAT ---

FIZETŐESZKÖZ KIVÉT

JÖCCIM	Ft
Fölözés	-5 000
BIZONYLATSZÁM:	M/0002/00000
2016.12.10.	13:00
NAV Ellenőrző kód: FF004 AP Y05300001	

Fizetőeszköz kivét
(jogcím: fölözés –
Forint)

Alma Bt.
1022 Budapest Bimbo út 3/11
Alma Bt. telephely
1025 Budapest Szeplögyi út 1/1
1000001-1-11

--- PÉNZMŰZGÁS BIZONYLAT ---

FIZETŐESZKÖZ KIVÉT

JÖCCIM	Ft
Munkabér előleg	-3 000
BIZONYLATSZÁM:	M/0002/00009
2016.12.10.	13:02
NAV Ellenőrző kód: B8F53 AP Y05300001	

Fizetőeszköz kivét
(jogcím: munkabér előleg –
Forint)

Alma Bt.
1022 Budapest Bimbo út 3/11
Alma Bt. telephely
1025 Budapest Szeplögyi út 1/1
1000001-1-11

--- PÉNZMŰZGÁS BIZONYLAT ---

FIZETŐESZKÖZ KIVÉT

JÖCCIM	Ft
Fölözés (EUR)	-50,00
BIZONYLATSZÁM:	M/0002/00006
2016.12.10.	13:00
NAV Ellenőrző kód: 30CHE AP Y05300001	

Fizetőeszköz kivét
(jogcím: fölözés –
Euró)

Alma Bt.
1022 Budapest Bimbo út 3/11
Alma Bt. telephely
1025 Budapest Szeplögyi út 1/1
1000001-1-11

--- PÉNZMŰZGÁS BIZONYLAT ---

FIZETŐESZKÖZ KIVÉT

JÖCCIM	Ft
Utalvány kivét (ERZSD)	-1 500
BIZONYLATSZÁM:	M/0002/00008
2016.12.10.	13:01
NAV Ellenőrző kód: E9857 AP Y05300001	

Fizetőeszköz kivét
(jogcím: utalvány kivét)



P F K

Lekérdezések, jelentések

HAH Adózo Kft.
 9999 Adózó 84 2-CH Jelenlétadatok Ter 09
 HAH Telephelynev
 1010 Al, 78V (3) -> 7H HAH110000000 utca
 10/A
 2000002-2-22

NEW PRODUCT BIZTONLAT

PENZ/IRJELNTES

NYITÓ ÉVI/ÁRVSZÁZ/ KÉSZLET
 KÉSZPENZ/ 0 Ft

NYITÓ FÜZŐKÖNYV	107 236 Ft
KÉSZPENZ	34 210 Ft
EURÓ	101,21 €
BANKKARTVA	23 803 Ft
ÉRZSÓ	3 500 Ft
SPART	15 000 Ft
KUPON	3 000 Ft

EGYEB BEJUTÉLEK
 KÉSZPENZ/ 0 Ft

KIHÁRSÓK SZÁMLÁK	0 Ft
VISSZARÚ	0 Ft
GÖNGÖLEGEK	0 Ft

EGYEB KIHÁRSÓK
 KÉSZPENZ/ 0 Ft

ROSSZÁR ÚJK. TERLEK	
KÉREKTES NÉLKÜL KÉSZPENZ/	34 210 Ft
KÉREKTES NÉLKÜL	-3 Ft
KÉREKTES KÉSZPENZ/	34 210 Ft
EURÓ	101,21 €
BANKKARTVA	23 803 Ft
ÉRZSÓ	3 500 Ft
SPART	15 000 Ft
KUPON	3 000 Ft

TÉTEL SZÁMLÁK
 TÉTEL SZÁMLÁK SZÁMA 0

2018.11.23. 13:31
 NEW Etlendzo kód: 90464
 NEW PRODUCT BIZTONLAT

Pénztár forgalmi jelentés /
 Pénztárjelentés

HAH Adózo Kft.
 9999 Adózó 84 2-CH Jelenlétadatok Ter 09
 HAH Telephelynev
 1010 Al, 78V (3) -> 7H HAH110000000 utca
 10/A
 2000002-2-22

NEW PRODUCT BIZTONLAT

X-JELNTES
 PENZ/IRJELNTES
 Tot 1 -> Ig 30

Pénztáros #30

Pénztáros neve	MARTIN PECH UN	0
Monatik száma		0
Beszéreladás	107 236	0
SZÁMLÁK		0
VISSZARÚ		0
GÖNGÖLEGEK		0
Felár száma		0
Felár összeg		0
Engedmény száma		0
Engedmény összeg		0
teljel számla száma		0
teljel számla összeg		0
Megszámlázott száma		0
Megszámlázott összeg		0

Kérektes nélküli fraktart
 KÉREKTES ÖSSZE/ 107 236
 -3

KÉREKTES KÉREKTES ÖSSZE/ 107 233

KÉSZPENZ/	34 210
BANKKARTVA	23 803
EURÓBAN	101,21 €
ÉRZSÓ	3 500
SPART	15 000
KUPON	3 000

FIZETÉSEK ÖSSZE/ 107 233

Készpénz a kasszában	34 210
Váltópénz beletel száma	0
Váltópénz beletel összeg	0
Fótozes száma	0
Fótozes összeg	0

KASSZA ÖSSZE/ 34 210

2018.11.23. 13:31
 NEW Etlendzo kód: 90464
 NEW PRODUCT BIZTONLAT

Pénztáros forgalmi jelentés

Alma Bt.
 1022 Budapest Bimbó út 3/11
 Alma Bt. telephely
 1025 Budapest Szépvilágyi út 1/7
 1000001-1-11

NEW PRODUCT BIZTONLAT

X-JELENTES
 TERMEK ELADÁS JELENTES
 Tot 1 -> Ig 100000

000001 ELSŐ TERMEK	A	
Hány: 4	Dsszesen: 3 960	B
000002 MÁSODIK TERMEK		B
Hány: 4	Dsszesen: 7 960	C
000003 HARMADIK TERMEK		C
Hány: 14	Dsszesen: 41 860	C
000005 GÖNGYÖLEG		C
Hány: -3	Dsszesen: 75	
Összesen	53 855	

2018.12.11. 10:01

NEW Etlendzo kód: 90464
 NEW PRODUCT BIZTONLAT

Termék forgalmi jelentés /
 Termék eladás jelentés

Alma Bt.
 1022 Budapest Bimbó út 3/11
 Alma Bt. telephely
 1025 Budapest Szépvilágyi út 1/7
 1000001-1-11

NEW PRODUCT BIZTONLAT

RAKTAR JELENTES
 Tot 1 -> Ig 100000

TERMEK	Raktár
000001 ELSŐ TERMEK	-5
000002 MÁSODIK TERMEK	-5
000003 HARMADIK TERMEK	-15
000005 GÖNGYÖLEG	-3

2018.12.11. 10:02

NEW Etlendzo kód: 13641
 NEW PRODUCT BIZTONLAT

Raktár jelentés

Alma Bt.
1022 Budapest Bimbo ut/ 3/11
Alma Bt. telephely
1025 Budapest Szépvölgyi ut/ 1/1
1000001-1-11

--- NEM ADÓGYÍTI BIZONYLAT ---
RAKTÁR JELENTÉS
Tol 1 -> Ig 100000

TERMEK	Raktár
000001 ELSŐ TERMEK	-5
000002 MÁSODIK TERMEK	-5
000003 HARMADIK TERMEK	-15
000005 GÖNGYÖLÉK	-3

2016. 12. 11. 10-02
NAV Ellenőrző kód: 1364H
--- NEM ADÓGYÍTI BIZONYLAT ---

Raktár jelentés

Alma Bt.
1022 Budapest Bimbo ut/ 3/11
Alma Bt. telephely
1025 Budapest Szépvölgyi ut/ 1/1
1000001-1-11

--- NEM ADÓGYÍTI BIZONYLAT ---
TERMÉKTÖRZS LISTA
Tol 1 -> Ig 100000

000001 ELSŐ TERMEK	#
000 000 11	990
000002 MÁSODIK TERMEK	B
000 000 11	1 990
000003 HARMADIK TERMEK	C
000 000 11	2 990
000005 GÖNGYÖLÉK	C
000 000 13	75

2016. 12. 11. 10-02
NAV Ellenőrző kód: 60033
--- NEM ADÓGYÍTI BIZONYLAT ---

Terméklista / Terméktörzs lista

Alma Bt.
1022 Budapest Bimbo ut/ 3/11
Alma Bt. telephely
1025 Budapest Szépvölgyi ut/ 1/1
1000001-1-11

--- NEM ADÓGYÍTI BIZONYLAT ---
ÁFA GYŰJTŐK

ÁFA	3 762
A Összesen	3 762
BÁB	7 562
B Összesen	7 562
C00	42 084
C Összesen	42 084
Összesen	53 408

TERMÉK CSOPORTOK

400		
Menny: 21	Összesen: 53 408	
Összesen	53 408	

2016. 12. 11. 10-02
NAV Ellenőrző kód: 50716
--- NEM ADÓGYÍTI BIZONYLAT ---

ÁFA gyűjtők, termék csoportok

000 Adózo Kft.
4444 Széged Arany János utca 44
000 Telephely
5555 Pécs Kossuthy utca 35
1000001-1-11

--- NEM ADÓGYÍTI BIZONYLAT ---

ÁFA SZÁMA	100PONT	NAV
0000-00001	2016.12.12.	19-15 50806
0000-00002	2016.12.12.	19-16 05163
0000-00003	2016.12.12.	19-16 00006
0000-00004	2016.12.12.	19-17 74600
00000000001	2016.12.12.	19-17 20849
00000000001	2016.12.12.	19-18 08129

2016.12.12. 19-19
NAV Ellenőrző kód: 5003E
--- NEM ADÓGYÍTI BIZONYLAT ---

Összesítő lista

Alma Bt.
1022 Budapest Bimbo ut/ 3/11
Alma Bt. telephely
1025 Budapest Szépvölgyi ut/ 1/1
1000001-1-11

--- ADÓGYÍTI ELLENŐRZŐ EGYSÉG HATHATÓ ---

ADÓGYÍTI ELLENŐRZŐ EGYSÉG	
ADÓNYILVÁNTARTÁSI SZÁMA:	41042508
INTEGRÁLTÁSI KÉLTÉ:	2016.12.10. 11:36
ELLENŐRZŐ SZÁM:	3230

TÖL: 2016.12.11.
IG: 2016.12.11.

ÁFA ADÓSSÁGOK: 2016.12.10.

A - 05,00%	0
B - 18,00%	0
C - 27,00%	0
D - ÁJT	0
E - TAM	0

2016.12.11. 10-02
NAV Ellenőrző kód: 50716
--- NEM ADÓGYÍTI BIZONYLAT ---

TÖRZSOK ÖSSZESEN (F):	0
GÖNGY FORGALOM (GT) (F):	0
2 0002	2016.12.11. 10-15
A:	3 762
B:	7 562
C:	42 084
D:	0
E:	0
NAV F FORGALOM (F):	53 408
GÖNGY FORGALOM (GT) (F):	59 378

A - 05,00%	3 762
B - 18,00%	7 562
C - 27,00%	42 084
D - 00,00%	0
E - 00,00%	0
TÖRZSOK ÖSSZESEN (F):	53 408
GÖNGY FORGALOM (GT) (F):	59 378
ÖSSZESEN ZÁRÁS SZÁMA:	1
ÁFA TÖRZSEK SZÁMA:	0
ELLENŐRZŐ SZÁM:	3230

2016.12.11. 11-01
NAV Ellenőrző kód: 5894C
A V05300001

AEE adatai lista

Alma Bt.
1022 Budapest Bimbo ut/ 3/11
Alma Bt. telephely
1025 Budapest Szépvölgyi ut/ 1/1
10000001-1-11

--- NEM ADÓGYI BIZONYLAT ---

PÉNZÁRJELENTÉS

	FT
Napi forgalom	53 408
Egyéb bevetel	63 389
BEVÉTELEK ÖSSZESEN	116 797
SZTÁND	2 990
Visszárú	10 110
Egyéb kiadás	25 844
KIFIRÁSOK ÖSSZESEN	38 944
TELE SZTÁND	2 990
TELE SZTÁNDOK SZÁMA	2
Kerékesek nélküli Fiók tart	77 853
Kerékesek összege	-3
KERÉKTELEI FÜGGETLETLŐM	77 850
KESZVÉNY	45 560
BANKKARTYA	5 990
ÉRZSI	2 500
SZÉCHÉ	3 000
EGYÉB (CSERK)	2 990
EURÓBAN	72,91 €
19 969	
FIZETÉSSZÁMOK ÖSSZESEN	77 969
2016. 12. 11.	10:06

NARU E1 leendő kód: C25FC
--- NEM ADÓGYI BIZONYLAT ---

Alma Bt.
1022 Budapest Bimbo ut/ 3/11
Alma Bt. telephely
1025 Budapest Szépvölgyi ut/ 1/1
10000001-1-11

--- NAPI FORGALMI JELENTÉS ---

749-OS SORSZÁMA	0002
A - 05.00R	3 762
B - 18.00R	7 562
C - 27.00R	42 084
D - 00.00R	0
E - 00.00R	0
NAPI FORGALOM (FD)	53 408
Feldar. összesen	299
Sztárod. összesen	2 990
Erőműhely. összesen	596
Visszárú. összesen	9 990
JELENTÉS MEGSZAKÍTÁS	
2016. 12. 11.	10:06
NARU E1 leendő kód: 7E2E	
10E30001	

Jeletés megszakítás

Alma Bt.
1022 Budapest Bimbo ut/ 3/11
Alma Bt. telephely
1025 Budapest Szépvölgyi ut/ 1/1
10000001-1-11

--- NEM ADÓGYI BIZONYLAT ---

PÉNZÁRJELENTÉS

	FT
Napi forgalom	53 408
Egyéb bevetel	63 389
BEVÉTELEK ÖSSZESEN	116 797
SZTÁND	2 990
Visszárú	10 110
BIZONYLAT MEGSZAKÍTÁS	
2016. 12. 11.	10:06
NARU E1 leendő kód: 979FD	
--- NEM ADÓGYI BIZONYLAT ---	

Bizonylat megszakítás



P F K

Egyéb nem adóügyi bizonylatok

Alma Bt.
1022 Budapest Bimbo út 3/11
Alma Bt. telephely
1025 Budapest Szépvölgyi út 1/1
10000001-1-11

----- NEM ADÓÜGYI BIZONYLAT -----
Termék programozás

Termékkód: 1
Névnevezés: ELŐD TERMÉK
ÁFA: 05,00% A
Vonalkód: 1 0
Vonalkód: 2 0
Vonalkód: 3 0
Vonalkód: 4 0
Ár: 990
Ártípus: 1
ÁFA gyűjtő: 0
Leltár csoport: 0

Termékkód: 2
Névnevezés: MÁSODIK TERMÉK
ÁFA: 18,00% B
Vonalkód: 1 0
Vonalkód: 2 0
Vonalkód: 3 0
Vonalkód: 4 0
Ár: 1 990
Ártípus: 1
ÁFA gyűjtő: 0
Leltár csoport: 0

Termékkód: 3
Névnevezés: HARMADIK TERMÉK
ÁFA: 27,00% C
Vonalkód: 1 0
Vonalkód: 2 0
Vonalkód: 3 0
Vonalkód: 4 0
Ár: 2 990
Ártípus: 1
ÁFA gyűjtő: 0
Leltár csoport: 0

Termékkód: 5
Névnevezés: ÖNGYŰJTŐG
ÁFA: 27,00% C
Vonalkód: 1 0
Vonalkód: 2 0
Vonalkód: 3 0
Vonalkód: 4 0
Ár: 75
Ártípus: 3
ÁFA gyűjtő: 0
Leltár csoport: 0

2016.12.11. 10:36
NAV Ellenőrző kód: 4E573
----- NEM ADÓÜGYI BIZONYLAT -----

Termék programozás

Alma Bt.
1022 Budapest Bimbo út 3/11
Alma Bt. telephely
1025 Budapest Szépvölgyi út 1/1
10000001-1-11

----- NEM ADÓÜGYI BIZONYLAT -----
**PROGRAMOZÁS
PÉNZTÁRSOK**

Sorszám: 1
Név: PÉNZTÁRS NEVE
Jelszó: 1

Sorszám: 2
Név: KLARI
Jelszó: 2

2016.12.11. 10:39

NAV Ellenőrző kód: ABE23
----- NEM ADÓÜGYI BIZONYLAT -----

Pénztársok programozása

000 Adózo Kft.
4444 Szeged Arany János utca 44
000 Telephelynév
5666 Pécs Mészelynyí utca 15
10000001-1-11

----- NEM ADÓÜGYI BIZONYLAT -----
PÉNZTÁRGÉP PARAMÉTEREK

Logikai szám: 1
Jelszó nélkül: Igen
Sztand jelszó: Nem
Kasszafigó vezérlés: Igen
Automat. kijelentkezés: Nem
Terméktörzs törles: Igen
Mer leg vonalkód maszk: 15
Ár vonalkód maszk: 5
Automat. kikapcsolás: 10
Automat.háttérvi lagjtás: 5
Kasszafigók riasztás: 10

2016.12.12. 19:20

NAV Ellenőrző kód: 689F9
----- NEM ADÓÜGYI BIZONYLAT -----

Pénztárgép paraméterek

Alma Bt.
1022 Budapest Bimbo út 3/11
Alma Bt. telephely
1025 Budapest Szépvölgyi út 1/1
10000001-1-11

----- NEM ADÓÜGYI BIZONYLAT -----
NYUGTA PARAMÉTEREK

Hyvalítás intenzitás: 15
Nyulva korlát: 0
Fogyaszár korlát: 0
Terméksor korlát: 0

2016.12.11. 10:43

NAV Ellenőrző kód: CH220

----- NEM ADÓÜGYI BIZONYLAT -----

Nyugta paraméterek beállítása

Alma Bt.
1022 Budapest Bimbo út 3/11
Alma Bt. telephely
1025 Budapest Szépvölgyi út 1/1
10000001-1-11

----- NEM ADÓÜGYI BIZONYLAT -----
**KIEMELT
BILLENTYŰK 1-16**

Billeentyű száma: 1

Termékkód: 1

Billeentyű száma: 2

Termékkód: 2

2016.12.11. 10:42

NAV Ellenőrző kód: 6AFC8

----- NEM ADÓÜGYI BIZONYLAT -----

Gyorsbillentyűk beállítása

Alma Bt.
1022 Budapest Bimbo út 3/11
Alma Bt. telephely
1025 Budapest Szépvölgyi út 1/1
10000001-1-11

----- NEM ADÓÜGYI BIZONYLAT -----
<%> - ÁRENGEDMÉNY

Árengedmény % 10,00

Árengedmény értéke 0

2016.12.11. 10:46

NAV Ellenőrző kód: F4244

----- NEM ADÓÜGYI BIZONYLAT -----

Árengedmény programozása

Alma Bt.
1022 Budapest Bimbó út 3/11
Alma Bt. Telephely
1025 Budapest Szepolyai út 1/1
1000001-1-11

--- NEM ADÓSZYI BIZONYLAT ---
PERIFÉRIA

Barf: COM 1
Iskizv: típusa (0-3): Szkenner
Lebetség (0-9): 9600

2016.12.11. 10:44

NAV Ellenőrző kód: 9C201
--- NEM ADÓSZYI BIZONYLAT ---

Periféria paraméter beállítás

Alma Bt.
1022 Budapest Bimbó út 3/11
Alma Bt. Telephely
1025 Budapest Szepolyai út 1/1
1000001-1-11

--- NEM ADÓSZYI BIZONYLAT ---
PC KAPCSOLAT

UD: (0,1,2): COM 1
UD sebesség (0-9): 115200

2016.12.11. 10:45

NAV Ellenőrző kód: 1019F
--- NEM ADÓSZYI BIZONYLAT ---

PC kapcsolat paramétere

Alma Bt.
1022 Budapest Bimbó út 3/11
Alma Bt. Telephely
1025 Budapest Szepolyai út 1/1
1000001-1-11

--- NEM ADÓSZYI BIZONYLAT ---
**SZÜVEGKÉP
Lábtelec**

Adószim: máskor 1st

2016.12.11. 10:41

NAV Ellenőrző kód: 8AF75
--- NEM ADÓSZYI BIZONYLAT ---

Nyugta lábtelec szöveg beállítása

Alma Bt.
1022 Budapest Bimbó út 3/11
Alma Bt. Telephely
1025 Budapest Szepolyai út 1/1
1000001-1-11

--- NEM ADÓSZYI BIZONYLAT ---
VALUTA

Árfolyam: 273,888000

2016.12.11. 10:37

NAV Ellenőrző kód: E908E
--- NEM ADÓSZYI BIZONYLAT ---

Valuta árfolyam értéke

Alma Bt.
1022 Budapest Bimbó út 3/11
Alma Bt. Telephely
1025 Budapest Szepolyai út 1/1
1000001-1-11

--- NEM ADÓSZYI BIZONYLAT ---
ÉVES FELÜLVIZSGÁLAT

2017.12.10
A következő közelebbi éves felülvizsgálat dátuma a geomaglóban szereplő felülvizsgálati dátum +365 nap.

2016.12.11. 10:49

NAV Ellenőrző kód: AF021
--- NEM ADÓSZYI BIZONYLAT ---

Éves felülvizsgálat



FELKÉSZÜLÉSI IDŐSZAK

Alina Bt. 1022 Budapest Bimbo út 3/11 Alina Bt. telephely 1025 Budapest Szépvölgyi út 1/1 1000001-1-11	
----- NYUGTA -----	
HÁRSÓLIK TERMEK EBO	1 525
HÁRSÓLIK TERMEK COO	229

ÖSSZESEN	1 754 Ft
Euróban	6,40 €
Futóval	273,888 Ft/€
KESZPÉNZ	2 000 Ft
VISSZAJÁRO	245 Ft
VEREKJÉTES	1 Ft
NYUGTASZÁM:	0005/00002
2016.12.13.	13:03
NAV Ellenőrző kód: 31926  Y0530001	
Nyuta – Fizetés Forinttal	

Alina Bt. 1022 Budapest Bimbo út 3/11 Alina Bt. telephely 1025 Budapest Szépvölgyi út 1/1 1000001-1-11	
----- NYUGTA -----	
HÁRSÓLIK TERMEK EBO	650
HÁRSÓLIK TERMEK COO	1 525

ÖSSZESEN	2 175 Ft
Euróban	7,94 €
Futóval	273,888 Ft/€
KESZPÉNZ	10,00 €
VISSZAJÁRO	565 Ft
VEREKJÉTES	-1 Ft
NYUGTASZÁM:	0005/00004
2016.12.13.	13:05
NAV Ellenőrző kód: 4E086  Y0530001	
Nyuta – Fizetés Euróval	

Alina Bt. telephely 1025 Budapest Szépvölgyi út 1/1 1000001-1-11	
----- NYUGTÁNYI BIZONYLAT -----	
PÉNZTÁRJELENTÉS	
	Ft
Napi forgalom	11 558
Egyéb beétel	47 385
BEVÉTELEK ÖSSZESEN	58 947
SZÁMLO	0
Visszáró	0
Egyéb kiadás	0

KIFIZESÉK ÖSSZESEN	0
TELEL SZÁMLO	0
TELEL SZÁMLOK SZÁMA	0
Vereklítés nélküli fizetést	58 947
Vereklítések összege	1

VEREKJÉTELT FIZETÉSRÉSZLET	58 948
KESZPÉNZ	22 945
BANKKÁRTYA	3 700
EURÓBAN	117,94 €

FIZETÉSRÉSZLET ÖSSZESEN	58 948
2016.12.13.	13:06
NAV Ellenőrző kód: 0C396 ----- NYUGTÁNYI BIZONYLAT -----	

Pénztár forgalmi jelentés

Alina Bt. 1022 Budapest Bimbo út 3/11 Alina Bt. telephely 1025 Budapest Szépvölgyi út 1/1 1000001-1-11	
----- NYUGTA -----	
HÁRSÓLIK TERMEK EBO	650
HÁRSÓLIK TERMEK COO	1 525

ÖSSZESEN	2 175 Ft
Euróban	7,94 €
Futóval	273,888 Ft/€
KESZPÉNZ	7,94 €
NYUGTASZÁM:	0005/00003
2016.12.13.	13:04
NAV Ellenőrző kód: 31960  Y0530001	
Nyuta – Pontos fizetés Forinttal	

Alina Bt. 1022 Budapest Bimbo út 3/11 Alina Bt. telephely 1025 Budapest Szépvölgyi út 1/1 1000001-1-11	
----- NYUGTA -----	
HÁRSÓLIK TERMEK EBO	650
HÁRSÓLIK TERMEK COO	3 050
2 x 1 525	

ÖSSZESEN	3 700 Ft
Euróban	13,50 €
Futóval	273,888 Ft/€
BANKKÁRTYA	3 700 Ft
NYUGTASZÁM:	0005/00005
2016.12.13.	13:05
NAV Ellenőrző kód: F05E8  Y0530001	
Nyuta – Fizetés bankkártyával	

Alma Bt. telephely
1025 Budapest Szépvölgyi út 1/1
1000001-1-11

----- NEM ADÓÜGYI BIZONYLAT -----
X-JELENTÉS
PÉNZTÁROSRÓK JELENTÉS
tól 1 -> Ig 30

Pénztáros #30

Nyitlak száma	5
Összes eladás	11 568
Felár száma	2
Felár összesen	458
Engedmény száma	0
Engedmény összesen	0
Sztorinó száma	0
Sztorinó összesen	0
Megszakítások száma	0
Megszakítások összesen	0
Kerékítés nélküli fioktart	11 568
Kerékítések összege	1
KERÉKITETT FIOKTARTALOM	11 569
KÉSZPÉNZ	2 945
ÉHNYERTYA	3 700
UTALVÁNY	0
LURÓBAN 17,94 €	4 914
FIZETŐESZKÖZÖK ÖSSZESEN	11 569
Készpénz a kasszában	2 945
Váltópénz betét száma	1
Váltópénz betét összesen	20 000
Földcsés száma	0
Földcsés összesen	0
KASSZA ÖSSZESEN	22 945

2016. 12. 13. 13:06
NAV Ellenőrző kód: 7EBSA
----- NEM ADÓÜGYI BIZONYLAT -----

Pénztáros forgalmi jelentés

Alma Bt.
1022 Budapest Buda út 3/11
Alma Bt. telephely
1025 Budapest Szépvölgyi út 1/1
1000001-1-11

----- NEM ADÓÜGYI BIZONYLAT -----
PENZTARJELENTÉS

	Ft
Napi forgalom	11 568
Egyéb bevetel	47 389
BEVÉTELEK ÖSSZESEN	58 947
SZTORINÓ	0
Visszaru	0
Egyéb kiadás	0
KIADÁSOK ÖSSZESEN	0
IETEL SZTORINÓ	0
IETEL SZTORINOK SZÁMA	0
Kerékítés nélküli fioktart	58 947
Kerékítések összege	1
KERÉKITETT FIOKTARTALOM	58 948
KÉSZPÉNZ	22 945
ÉHNYERTYA	3 700
LURÓBAN 117,94 €	32 303
FIZETŐESZKÖZÖK ÖSSZESEN	58 948
2016. 12. 13. 13:08	
NAV Ellenőrző kód: CE1CA	
----- NEM ADÓÜGYI BIZONYLAT -----	

Napi jelentés (2/1.)

Alma
1022 Budapest Buda u.
Alma Bt. telephely
1025 Budapest Szépvölgyi út 1/1
1000001-1-11

----- NAPI FORGALMI JELENTÉS -----

ZÁRÁS SORSZÁMA	0005
A = 05,00%	0
B = 18,00%	1 960
C = 27,00%	9 608
D = 00,00%	0
E = 00,00%	0
NAPI FORGALOM (FD)	11 568
Felár összesen	458
Sztorinó összesen	0
Engedmény összesen	0
Visszaru összesen	0
Nyitlak száma	5
Füvesített számlák száma	0
Nyitlak, e számlák száma	5
Megszakítások száma	0
Sztorinó bizonylatok száma	0
Sztorinó bizonylatok összesen	0
Visszaru bizonylatok száma	0
Visszaru bizonylatok összesen	0
ÖSSZESEN	11 568
ÖSSZESEN (FD)	11 568
ÖSSZESEN (GD) (Ft)	75 785
HÁM tarlések száma	0
2016. 12. 13. 13:08	
NAV Ellenőrző kód: B03CC	
----- NEM ADÓÜGYI BIZONYLAT -----	

Napi jelentés (2/2.)



```

Alma Bt.
1022 Budapest Bimbo ut 3/11
Alma Bt. telephely
1025 Budapest Szepvolgyi ut 1/1
1000001-1-11

--- ADÓGYI ELLENŐRZŐ EGYSÉG ADATAI ---

ADÓGYI ELLENŐRZŐ EGYSÉG
AZONOSÍTÓSZÁMA: 411042508
INICIALIZÁCIÓS KÉLTÉ: 2016.12.13. 12:45
ELLENŐRZŐ SZÁM: 2996

TÖL: 2016.12.13.
IG: 2016.12.13.

AFA KULCSOK: 2016.12.13.
A - 05,000
B - 18,000
C - 27,000
D - AJT
E - TAM

-----
A - 05,000 0
B - 18,000 0
C - 27,000 0
D - AJT 0
E - TAM 0

-----
LŐSZÁK ÖSSZESEN (FÉ): 0
GÖNGY FORGALOM (GT) (FÉ): 0

-----
AFA KULCSOK: 2016.12.13.
A - 05,000
B - 18,000
C - 27,000
D - 00,000
E - 00,000

Z 0001 ----- 2016.12.13. 12:58
A: 6 438
B: 9 296
C: 46 493
D: 0
E: 0
NAPI FORGALOM (FÉ): 64 227
GÖNGY FORGALOM (GT) (FÉ): 64 227
    
```

AEE adatok lista (2/1.)

```

Z 0002 ----- 2016.12.13. 12:59
A: 0
B: 0
C: 0
D: 0
E: 0
NAPI FORGALOM (FÉ): 0
GÖNGY FORGALOM (GT) (FÉ): 64 227

Z 0003 ----- 2016.12.13. 13:00
A: 0
B: 0
C: 0
D: 0
E: 0
NAPI FORGALOM (FÉ): 0
GÖNGY FORGALOM (GT) (FÉ): 64 227

Z 0004 ----- 2016.12.13. 13:01
A: 0
B: 0
C: 0
D: 0
E: 0
NAPI FORGALOM (FÉ): 0
GÖNGY FORGALOM (GT) (FÉ): 64 227

Z 0005 ----- 2016.12.13. 13:08
A: 0
B: 1 950
C: 9 608
D: 0
E: 0
NAPI FORGALOM (FÉ): 11 558
GÖNGY FORGALOM (GT) (FÉ): 75 785

-----
A - 05,000 6 438
B - 18,000 11 246
C - 27,000 58 101
D - 00,000 0
E - 00,000 0

LŐSZÁK ÖSSZESEN (FÉ): 75 785
GÖNGY FORGALOM (GT) (FÉ): 75 785

-----
ÖSSZES ZÁRÁS SZÁMA: 5
AFA TÖRLESEK SZÁMA: 0
ELLENŐRZŐ SZÁM: 2996

2016.12.13. 13:08
NAV Ellenőrző kód: 3058B
    
```

AEE adatok lista (2/2.)



EURÓ ÜZEMMÓD

Alma Bt.
1022 Budapest, Bimbo ut/ 3/11
Alma Bt. telephely
1025 Budapest, Szepvolgyi ut/ 1/1
10000001-1-11

EURÓ ÜZEMMÓD
BEÁLLÍTÁSA

ZÁRÁSIK SZÁMA: 0006
FAP TÖRLESEK SZÁMA: 0
CÖNGY FORGALOM (GT) (Ft): 75 785

2016.12.13. 13:24
NAV E1 lenyirzo kod: 672E
--- NEM PRODUKT BIZONYLAT ---

Átállás Euró üzemmódra

Alma Bt.
1022 Budapest, Bimbo ut/ 3/11
Alma Bt. telephely
1025 Budapest, Szepvolgyi ut/ 1/1
10000001-1-11

--- NYUGTA ---

HAFMIDIK TERMEK	2,00
LOG	
HAFMIDIK TERMEK	0,15
LOG	

ÖSSZESEN	2,15 €

KESZLEK	5,00 €
VISSZAJARO	2,85 €

NYUGTASZAM	0007/00002
2016.12.13.	13:26
NAV E1 lenyirzo kod: F103B	
AP 105300001	

Nyugta Euró visszaadással

Alma Bt.
1022 Budapest, Bimbo ut/ 3/11
Alma Bt. telephely
1025 Budapest, Szepvolgyi ut/ 1/1
10000001-1-11

--- NAPNYITAS ---

NYITOTT NAP SORSZAMA: 0007
CÖNGY FORGALOM (GT) (€): 0,00
KRESZ ÖSSZESEN (HU): 0

2016.12.13. 13:24
NAV E1 lenyirzo kod: 48604
AP 105300001

Első napnyitás Euró üzemmódban

Alma Bt.
1022 Budapest, Bimbo ut/ 3/11
Alma Bt. telephely
1025 Budapest, Szepvolgyi ut/ 1/1
10000001-1-11

--- NYUGTA ---

HAFMIDIK TERMEK	1,26
LOG	
HAFMIDIK TERMEK	5,25
LOG	
HAFMIDIK TERMEK	8,00
LOG	

ÖSSZESEN	14,51 €

KESZLEK	14,51 €

NYUGTASZAM	0007/00001
2016.12.13.	13:25
NAV E1 lenyirzo kod: 028B	
AP 105300001	

Pontos fizetés Euróval





Alma Bt.
1022 Budapest Bimbó út. 3/11
Alma Bt. telephely
1025 Budapest Szervézyi út. 1/1
1000001-1-11

--- NEM ADÓGYI BIZONYLAT ---
PÉNZTÁRJELENTÉS

Napi forgalom	171,11
Fgyeh bevetel	11 273,89

BEVÉTELEK ÖSSZESEN	11 445,00

SZÁMOLÓ	0,00
Visszafiz.	0,00
Fgyeh kiadás	9 500,00
KIFIZESÉSEK ÖSSZESEN	9 500,00

TETEL SZÁMOLÓ	0,00
TETEL SZÁMOLÓ SZÁMA	0

ÁRSHAFIÓK TARTALOM	1 945,00

KÉSZPÉNZ	805,76
BANKKÁRTYA	0,00
UTALVÁNY	1 139,24
FÜRTINTÁR 31 595 Ft	
FIZETŐESZKÖZÖK ÖSSZESEN	1 945,00

2016. 12. 13.	14:34
--- NEM ADÓGYI BIZONYLAT ---	

Pénztár forgalmi jelentés

Alma Bt.
1022 Budapest Bimbó út. 3/11
Alma Bt. telephely
1025 Budapest Szervézyi út. 1/1
1000001-1-11

--- NEM ADÓGYI BIZONYLAT ---
X-JELENTÉS
PÉNZTÁRSOK JELENTÉS
Tol 1 -> 1g.30

Pénztáros #30

Művelet száma	10
Összes eladás	171,11
Felár száma	0
Felár összesen	0,00
Enkeletény száma	0
Enkeletény összesen	0,00
Számló száma	0
Számló összesen	0,00
Megszakítások száma	0
Megszakítások összesen	0,00

ÁRSHAFIÓK TARTALOM	171,11

KÉSZPÉNZ	-694,24
BANKKÁRTYA	0,00
UTALVÁNY	0,00
FÜRTINTÁR 31 595 Ft	805,35
FIZETŐESZKÖZÖK ÖSSZESEN	171,11

Készpénz a készletben	-694,24
Váltópénz betét száma	2
Váltópénz betét összesen	11 000,00
Folyós száma	1
Folyós összesen	9 500,00

ÁRSHAFIÓK ÖSSZESEN	805,76

2016. 12. 13.	14:34
--- NEM ADÓGYI BIZONYLAT ---	

Pénztáros forgalmi jelentés

Alma Bt.
1022 Budapest Bimbó út. 3/11
Alma Bt. telephely
1025 Budapest Szervézyi út. 1/1
1000001-1-11

--- NEM ADÓGYI BIZONYLAT ---
X-JELENTÉS
TERMÉK ELADÁS JELENTÉS
Tol 1 -> 1g.10000

000001 ELSŐ TERMÉK	A
Menny: 2	Összesen: 3,60
000002 MÁSODIK TERMÉK	B
Menny: 1	Összesen: 8,85
000003 HARMADIK TERMÉK	C
Menny: 16	Összesen: 157,66

Összesen	171,11

2016. 12. 13. 14:34

--- NEM ADÓGYI BIZONYLAT ---

Termék forgalmi jelentés

Alma Bt.
1022 Budapest Bimbó út. 3/11
Alma Bt. telephely
1025 Budapest Szervézyi út. 1/1
1000001-1-11

--- NEM ADÓGYI BIZONYLAT ---
ÁFA GYUJTOK

A00	3,60
A Összesen	3,60

B00	9,85
B Összesen	9,85

C00	157,66
C Összesen	157,66

Összesen	171,11

TERMÉK CSOPORTOK

#00	
Menny: 19	Összesen: 171,11

Összesen	171,11

2016. 12. 13. 14:34

--- NEM ADÓGYI BIZONYLAT ---

ÁFA gyűjtők



Alma Bt.
1022 Budapest, Bimbó út 3/11
Alma Bt. telephely
1025 Budapest, Szénelgyi út 1/1
1000001-1-11

--- NEM ADÓEGYI BIZONYLAT ---

PENZTÁRJELENTÉS

Napi forgalom	171,11
Egyéb bevétel	11 273,89

BEJÁTELEK ÖSSZESEN	11 445,00
SZÁMFO	0,00
Visszaru	0,00
Egyéb kiadás	9 500,00

KIFIZESÉK ÖSSZESEN	9 500,00
TELEL SZÁMFO	0,00
TELEL SZÁMFOK SZÁMA	0
VESZÉLYEK TARTALOM	1 945,00
RESZVÉNY	805,76
BANKFOLYÓ	0,00
FOLYÓBAN 41 565 Ft	1 139,24
FIZETÉSEK ÖSSZESEN	1 945,00
2016.12.13.	14:35
NAPU Ellenőrző kód: D0FEF	
--- NEM ADÓEGYI BIZONYLAT ---	

Napi forgalmi jelentés (2/1.)

Alma Bt.
1025 Budapest, Szénelgyi út 1/1
1000001-1-11

--- NAPI FORGALMI JELENTÉS ---

ZHAFIS SORSZÁMA	0007
A - 05,00B	3,60
B - 18,00B	9,85
C - 27,00B	157,66
D - 00,00B	0,00
E - 00,00B	0,00

NAPI FORGALOM (€)	171,11
Felár összesen	0,00
Számfo összesen	0,00
Fogalmi összesen	0,00
Visszaru összesen	0,00
Műutak száma	10
Egyszerűsített számlák száma	0
Műutak, e számlák száma	10
Megszakítások száma	0
Számfo bizonylatok száma	0
Számfo bizonylatok összesen	0,00
Visszaru bizonylatok száma	0
Visszaru bizonylatok összesen	0,00
ÜNNEMLÉTTET FÖRGALEM (GT) (€)	171,11
KAM torlesék száma	0
2016.12.13.	14:35
NAPU Ellenőrző kód: T0RGA	
AP 105300001	

Napi forgalmi jelentés (2/2.)



BIZONYLAT MÁSOLATOK

Hírszám: 01 1025 Budapest Szénelvő út 3/11 Hírszám: 01, Telephely: 1025 Budapest Szénelvő út 1/1 10000001-1-11 NEM HIRDELMI SZÁMOLÓKÉP	
TÖRZSRÖZSZ NYUGTA JELENTÉS	
00003/00001	
2016.12.13.	16-48
PI	1 980
ADÓ	
TELEPIK ÖSSZESEN	1 980 FT
KÉSZPÉNY 1 980 FT	
2016.12.13.	16-49
NYUTTA JELENTÉS LEZÁRÁS NEM HIRDELMI SZÁMOLÓKÉP	
Nyugta másolat	

Hírszám: 01 1025 Budapest Szénelvő út 3/11 Hírszám: 01, Telephely: 1025 Budapest Szénelvő út 1/1 10000001-1-11 NEM HIRDELMI SZÁMOLÓKÉP	
TÖRZSRÖZSZ NAPI FORGALMI JELENTÉS	
2016.12.13.	16-49
ZÁRÁS SZÁMOLÓKÉP	0001
A - 05,000	0
B - 18,000	0
C - 27,000	0
D - 0,000	0
E - 0,000	0
F - 0,000	0
NAPI FORGALMI ÖSSZESEN	17 340
Feltár összesen	0
Számla összesen	0
Engedély összesen	0
Visszatér összesen	0
Nyugtak száma	3
Függesztett számlák száma	0
Nyugtak e számlák száma	3
Megszámlázottak száma	0
Számla bizonylatok száma	0
Számla bizonylatok összesen	0
Visszatér bizonylatok száma	0
Visszatér bizonylatok összesen	0
ÖSSZESEN FÉLT FORGALMI ÖSSZESEN (G)	28 340
PIK Törzsek száma	0
2016.12.13.	16-51
NYUTTA JELENTÉS LEZÁRÁS NEM HIRDELMI SZÁMOLÓKÉP	

Napi forgalmi jelentés másolat





MENÜTÉRKÉPEK



P F K



MENÜTÉRKÉP 1

Főmenü				
1 Nyugtakiadás	Nyugtakiadás Jelszó beville	0 (hosszan) - Sztornó / visszáru / göngyölegjegy almenü		
		1. Sztornó bizonylat	BELÉP Nap sorszáma: Nyugta sorszáma:	Válasszon 1. Ügyfél elállása 2. Téves bevétel 3. Téves fizetőeszköz bevétel 4. Termék nincs készleten 5. Téves bizonylattípus kibocsátása 6. Sikertelen fizetőeszköz használat 7. Téves ügyfél adat/hibás bevétel 8. Próbavásárlás 9. Egyéb
		2. Visszáru	BELÉP Nap sorszáma: Nyugta sorszáma:	Vásárló adatai Vevő neve
		3. Göngyölegjegy	BELÉP Termék: Menny:	SÜGŐ További göngyöleg? (C) Nem / (TL) Igen
		4. Összesítő lista	Összesítő lista 1. Aktuális nap 2. Előző nap 3. Mindkét nap	
X-Jelentések Jelszó beville:	X-Jelentések Jelszó beville:	X - Jelentések		
		1 Pénztár forgalmi		
			Pénztáros	
		2 Pénztáros forgalmi	1 Egy	BELÉP Pénztáros:
			2 Mind	
		3 Termék forgalmi		
		4 Termékenkénti raktár	Intervallum beville Tól: Ig:	
		5 Terméklista	Intervallum beville Tól: Ig:	
		6 ÁFA gyűjtők		
		7 Raktárkezelés	Raktárkezelés	
			1 Új raktárkészlet	Raktárkezelés Termékkód:
			2 Hozzáadás	Raktárkezelés Termékkód:
		1 Nyugta	1 Szám	
			2 Dátum/idő	
		2 Napi forgalmi jelentés	1 Szám	
2 Dátum/idő				
8 Bizonylat másolatok	3 X - Jelentések	1 Szám		
		2 Dátum/idő		
	4 Nem adóügyi bizonylat	Intervallum beville Tól: Ig:		
5 Minden bizony.	1 Szám			
	2 Dátum/idő			

MENÜTÉRKÉP 1



Vásárló adatai							
Vevő neve	IRSZ	Város	Közterület neve	Közterület jellege	Házszám	Adószám	Nyomjon meg egy gombot a másolat nyomtatáshoz
IRSZ	Város	Közterület neve	Közterület jellege	Házszám	Adószám	(tételek)	Nyomjon meg egy gombot a másolat nyomtatáshoz
Nyomjon meg egy gombot a másolat nyomtatáshoz -							

--

Raktárkezelés Készlet: Készlet mennyisége:	Szeretné nyomtatni? (C) Nem / (TU) Igen
Raktárkezelés Készlet: Hozzáadás a készlethez	Szeretné nyomtatni? (C) Nem / (TU) Igen
BELÉP: Adóügyi nap száma: Intervallum bevétele Tól: Ig:	
Intervallum bevétele Tól: Ig:	
Intervallum bevétele Tól: Ig:	
BELÉP Adóügyi nap száma: Intervallum bevétele Tól: Ig:	
BELÉP Adóügyi nap száma: Intervallum bevétele Tól: Ig:	
BELÉP Adóügyi nap száma: Intervallum bevétele Tól: Ig:	





MENÜTÉRKÉP 2

3 Z - Zárások	Z-Zárások Jelszó bevittele:	Z - Zárások					
		1 Napi forgalmi jelentés					
		Pénztáros					
		2 Pénztáros forgalmi		1 Egy		BELEP Pénztáros:	
		2 Mind					
		3 Termék forgalmi					
4 Programozás	Programozás Jelszó bevittele:	PROGRAMOZÁS					
		1 Termékek	Termékkód: Megnevezés: Termékkód:	Termékkód: Megnevezés: Termékkód:	Termékkód: Megnevezés áFA	Termékkód: Megnevezés Vonalkód1	Termékkód: Megnevezés Vonalkód2
		2 Pénztárosok	PÉNZTÁROSOK Sorszám: Sorszám:	PÉNZTÁROSOK Sorszám: Sorszám:	Sorszám: Jelszó:		
		3 Szövegek	Lábléc Sor 1:	Sor Sor 2:	Lábléc Sor 3:	Lábléc Sor 4:	Szeretné nyomtatni? (C) Nem / (TL) Igen
		KONFIGURÁCIÓ					
		1 Péntártgép param.	KONFIGURÁCIÓ Logikai szám: 1	KONFIGURÁCIÓ Jelszó nélkül: Nem	KONFIGURÁCIÓ Sztornó jelszó: Igen	KONFIGURÁCIÓ Kasszafilek vezérlés: Nem	
		2 Nyugta paraméterek	KONFIGURÁCIÓ Nyomatás intenzitás: 10	KONFIGURÁCIÓ Nyugta korlát: 0	KONFIGURÁCIÓ Egységár korlát: 0	KONFIGURÁCIÓ Terméksor korlát: 0	
		3 Gyorsbillentyűk 1-8	KIEMELT BILLENTYŰK 1-8 Billentyű száma: Billentyű száma:	KIEMELT BILLENTYŰK 1-8 Billentyű száma: Termékkód:	Szeretné nyomtatni? (C) Nem / (TL) Igen		
		4 (%+),(%-) billentyűk	(%+),(%-) billentyűk (%+) felár Billentyű %+	(%+),(%-) billentyűk (%+) felár Felár %+	(%+),(%-) billentyűk (%+) felár Felár értéke	Szeretné nyomtatni? (C) Nem / (TL) Igen	
		5 Kommunikáció	1 Periféria	PERIFÉRIA COM 1 Nem 1200 Port: COM 1	PRIFÉRIA COM 1 Nem 1200 Eszköz típusa (0-3): Nem	PERIFÉRIA COM 1 Nem 1200 Sebesség (0-9): 1200	
			2 PC kapcsolat	PC KAPCSOLAT COM1 1200 COM (0,1,2): COM1	PC KAPCSOLAT COM1 1200 COM sebesség(0-9): 1200	Szeretné nyomtatni? (C) Nem / (TL) Igen	
		5 Valuta	PROGRAMOZÁS árfolyam:	Szeretné nyomtatni? (C) Nem / (TL) Igen			
		6 Feloldó kód					
		7 éves felülvizsgálat	Szerviz üzemmód Jelszó bevittele	Műszerész kódja:	Határidő módosult -> YYYY.MM.DD.		



P F K

MENÜTÉRKÉP 2



Termékkód: Megnevezés Vonalkód3	Termékkód: Megnevezés Vonalkód4	Termékkód: Megnevezés ár	Termékkód: Megnevezés ártípus	Termékkód: Megnevezés áFA gyűjtő	Megnevezés Leltár csoport	Szeretné menteni? (C) Nem / (TL) Igen	
KONFIGURÁCIÓ Automat. kijelentkezés: Nem	KONFIGURÁCIÓ Terméktörzs törlés: Igen	KONFIGURÁCIÓ Mérleg vonalkód maszk:	KONFIGURÁCIÓ A ár vonalkód maszk:	KONFIGURÁCIÓ Automat. kikapcsolás: 10	KONFIGURÁCIÓ Automat. háttérvilágítás: 1	KONFIGURÁCIÓ Kasszafiók riasztás: 10	Szeretné nyomtatni? (C) Nem / (TL) Igen
Szeretné nyomtatni? (C) Nem / (TL) Igen							
{%+},{%-} billentyűk {%-} Árendedmény Billentyű %-	{%+},{%-} billentyűk {%-} Árendedmény Árendedmény %	{%+},{%-} billentyűk {%-} Árendedmény Árendedmény értéke	Szeretné nyomtatni? (C) Nem / (TL) Igen				
Szeretné nyomtatni? (C) Nem / (TL) Igen	PERIFÉRIA COM 2 Nem 1200 Port: COM 2	PERIFÉRIA COM 2 Nem 1200 Eszköz típusa (0-3): Nem	PERIFÉRIA COM 2 Nem 1200 Sebesség (0-9): 1200	Szeretné nyomtatni? (C) Nem / (TL) Igen			





MENÜTÉRKÉP 3

5 AEE jelentések	AEE jelentések Jelszó bevitelle:	AEE jelentések	
		1 Jelentések (Dátum)	Intervallum bevitelle Tól: Ig:
		2 Jelentések (Sor.)	Intervallum bevitelle Tól: Ig:
		3 Napló másolása	Intervallum bevitelle Tól: Ig:
4 P7B fájlok másolása	Intervallum bevitelle Tól: Ig:		
6 PC kapcsolat	PC kapcsolat		
7 Szerviz üzemmód	Szerviz üzemmód Jelszó bevitelle	SZERVIZ	
		1 Blokkolási dátum	BÉRLETI IDŐ Nap:
		2 Dátum / Idő	Dátum/Idő bevitelle:
		3 Terméktörzs törlése	Terméktörzs törlése? (C) Nem / (TL) Igen
		4 AEE akku csere	
		5 Euró váltás dátuma	Dátum/Idő bevitelle:
		6 SD kártya szabad hely	SD kártya szabad hely
		7 Rendszerbe állítás	SZERVIZ Rendszerbe állítás
		8 Blokkolás feloldás	AP szám
		9 Felülvizsgálat blokk	Felülvizsgálati blokk (C) NEM / (TL) IGEN
		10.AEE akku ID	AEE akku gyári száma:
		11. Firmware frissítés	OK
		12.Üzemeltetés befejezése	OK
		13.Üzemeltetés folyt.	OK
		14.Szervizelés kezdete / befejezése	Szervizelés folyamatban/ OK
		15.átszemélyesítés	Az átszemélyesítés minden adatot töröl, a folyamat előtt mentse az adatokat pendrive-ra.
16. Kapcsolat Teszt	Kommunikációs csatorna él		
8 NAPNYITÁS	NYITÁS Jelszó bevitelle	DJA MEG Készpénz (Ft):	ÜGÖ További fizetőeszközök? - (C) Nem / (TL) Igen
9 Gépteszt	jelszó bevitelle	TESZT ÜZEMMÓD	
		1 Nyomatatóteszt	
		2 Kijelzőteszt	
		3 Billentyűzet teszt	
		4 RAM memória tesztje	
		5 FLASH mem. Tesztje	
		6 órateszt	
		7 Soros port tesztje	
		8 GPRS Teszt	
		9 Akkumulátor teszt	
		10 Teljes teszt	
		11 Ciklikus teszt	
12 USB Disk			
0 Kikapcsolás			

MENÜTÉRKÉP 3



SZERVIZ Rendszerbe állítás üzembe helyezési kód		SZERVIZ Rendszerbe állítás Műszerész kódja		START Regisztráció (C) Nem / (TL) Igen	
Szeretné nyomtatni? (C) Nem / (TL) Igen					
Folytatja? (C) Nem / (TL) Igen					
OK					
ADJA MEG Késspénz (€):	SÜGŐ További fizetőkészletek? (C) Nem / (TL) Igen	ADJA MEG BANKKÁRTYA:	SÜGŐ További fizetőkészletek? (C) Nem / (TL) Igen	ADJA MEG UTALVÁNY:	Válasszon: ERZSU SZÉCHK AJÁND HŰSÉG SMART GÖNGY KUPON EGYEB



P F K



P F K



DATECS